

連騰科技股份有限公司
個體財務報告暨會計師查核報告
民國 114 年度及 113 年度
(股票代碼 6818)

公司地址：新北市新店區北新路 3 段 225 號 5 樓
電 話：(02)8913-1939

連騰科技股份有限公司

民國 114 年度及 113 年度個體財務報告暨會計師查核報告

目 錄

<u>項</u>	<u>目</u>	<u>頁次/編號/索引</u>
一、	封面	1
二、	目錄	2 ~ 3
三、	會計師查核報告書	4 ~ 7
四、	個體資產負債表	8 ~ 9
五、	個體綜合損益表	10
六、	個體權益變動表	11
七、	個體現金流量表	12
八、	個體財務報表附註	13 ~ 48
	(一) 公司沿革	13
	(二) 通過財務報表之日期及程序	13
	(三) 新發布及修訂準則及解釋之適用	13 ~ 14
	(四) 重大會計政策之彙總說明	15 ~ 22
	(五) 重大會計判斷、估計及假設不確定性之主要來源	23
	(六) 重要會計項目之說明	23 ~ 38
	(七) 關係人交易	39 ~ 42
	(八) 質押之資產	42
	(九) 重大或有負債及未認列之合約承諾	42

項	目	頁次/編號/索引
(十)	重大之災害損失	42
(十一)	重大之期後事項	42
(十二)	其他	42 ~ 47
(十三)	附註揭露事項	47 ~ 48
(十四)	營運部門資訊	48
九、	重要會計項目明細表	
	現金明細表	明細表一
	應收帳款淨額明細表	明細表二
	其他應收款 - 關係人明細表	附註七(二)
	存貨明細表	明細表三
	採用權益法之投資變動明細表	明細表四
	不動產、廠房及設備變動明細表	附註六(六)
	短期借款明細表	附註六(八)
	應付帳款-關係人明細表	附註七(二)
	其他應付款明細表	附註六(九)
	營業收入明細表	明細表五
	營業成本明細表	明細表六
	營業費用明細表	明細表七
	本期發生之員工福利、折舊、折耗及攤銷費用功能別彙總表	明細表八

會計師查核報告

(115)財審報字第 25005184 號

連騰科技股份有限公司 公鑒：

查核意見

連騰科技股份有限公司(以下簡稱「連騰公司」)民國 114 年及 113 年 12 月 31 日之個體資產負債表，暨民國 114 年及 113 年 1 月 1 日至 12 月 31 日之個體綜合損益表、個體權益變動表、個體現金流量表，以及個體財務報表附註(包括重大會計政策彙總)，業經本會計師查核竣事。

依本會計師之意見，上開個體財務報表在所有重大方面係依照證券發行人財務報告編製準則編製，足以允當表達連騰公司民國 114 年及 113 年 12 月 31 日之個體財務狀況，暨民國 114 年及 113 年 1 月 1 日至 12 月 31 日之個體財務績效及個體現金流量。

查核意見之基礎

本會計師係依照會計師受託查核簽證財務報表規則及中華民國審計準則執行查核工作。本會計師於該等準則下之責任將於會計師查核個體財務報表之責任段進一步說明。本會計師所隸屬事務所受獨立性規範之人員已依中華民國會計師職業道德規範，與連騰公司保持超然獨立，並履行該規範之其他責任。本會計師相信已取得足夠及適切之查核證據，以作為表示查核意見之基礎。

關鍵查核事項

關鍵查核事項係指依本會計師之專業判斷，對連騰公司民國 114 年度個體財務報表之查核最為重要之事項。該等事項已於查核個體財務報表整體及形成查核意見之過程中予以因應，本會計師並不對該等事項單獨表示意見。

連騰公司民國 114 年度個體財務報表之關鍵查核事項如下：

採用權益法之投資子公司-備抵存貨評價損失之評估

事項說明

連騰公司之子公司主係生產、製造無線通訊產品，由於通訊產品生命週期短且市場競爭激烈，產生存貨跌價損失之風險較高。連騰公司之子公司對正常出售存貨係以成本與淨變現價值孰低者衡量；對於超過一定期間貨齡之存貨及個別有跌價之存貨則採個別辨認淨變現價值提列損失。由於連騰公司之子公司存貨金額重大，項目眾多且個別辨認跌價存貨常涉及管理階層主觀判斷，亦屬查核中須進行判斷之領域，因此本會計師對連騰公司子公司之備抵存貨評價損失之評估列為查核最為重要事項。

因應之查核程序

本會計師對於上開關鍵查核事項所敘明之特定層面已執行之因應程序彙列如下：

1. 比較連騰公司之子公司財務報表期間對備抵存貨評價損失之提列政策係一致採用，且評估其提列政策之合理性。
2. 抽樣驗證連騰公司之子公司貨齡報表之正確性，並評估貨齡較長之存貨備抵存貨評價損失之合理性。
3. 取得連騰公司之子公司存貨成本淨變現價值明細表，抽核相關佐證文件，並重新試算其正確性。
4. 檢視連騰公司對個別有過時與毀損之存貨項目所評估淨變現價值之合理性。

管理階層與治理單位對個體財務報表之責任

管理階層之責任係依照證券發行人財務報告編製準則編製允當表達之個體財務報表，且維持與個體財務報表編製有關之必要內部控制，以確保個體財務報表未存有導因於舞弊或錯誤之重大不實表達。

於編製個體財務報表時，管理階層之責任亦包括評估連騰公司繼續經營之能力、相關事項之揭露，以及繼續經營會計基礎之採用，除非管理階層意圖清算連騰公司或停止營業，或除清算或停業外別無實際可行之其他方案。

連騰公司之治理單位（含審計委員會）負有監督財務報導流程之責任。

會計師查核個體財務報表之責任

本會計師查核個體財務報表之目的，係對個體財務報表整體是否存有導因於舞弊或錯誤之重大不實表達取得合理確信，並出具查核報告。合理確信係高度確信，惟依照中華民國審計準則執行之查核工作無法保證必能偵出個體財務報表存有之重大不實表達。不實表達可能導因於舞弊或錯誤。如不實表達之個別金額或彙總數可合理預期將影響個體財務報表使用者所作之經濟決策，則被認為具有重大性。

本會計師依照中華民國審計準則查核時，運用專業判斷及專業懷疑。本會計師亦執行下列工作：

1. 辨認並評估個體財務報表導因於舞弊或錯誤之重大不實表達風險；對所評估之風險設計及執行適當之因應對策；並取得足夠及適切之查核證據以作為查核意見之基礎。因舞弊可能涉及共謀、偽造、故意遺漏、不實聲明或踰越內部控制，故未偵出導因於舞弊之重大不實表達之風險高於導因於錯誤者。
2. 對與查核攸關之內部控制取得必要之瞭解，以設計當時情況下適當之查核程序，惟其目的非對連騰公司內部控制之有效性表示意見。
3. 評估管理階層所採用會計政策之適當性，及其所作會計估計與相關揭露之合理性。
4. 依據所取得之查核證據，對管理階層採用繼續經營會計基礎之適當性，以及使連騰公司繼續經營之能力可能產生重大疑慮之事件或情況是否存在重大不確定性，作出結論。本會計師若認為該等事件或情況存在重大不確定性，則須於查核報告中提醒個體財務報表使用者注意個體財務報表之相關揭露，或於該等揭露係屬不適當時修正查核意見。本會計師之結論係以截至查核報告日所取得

之查核證據為基礎。惟未來事件或情況可能導致連騰公司不再具有繼續經營之能力。

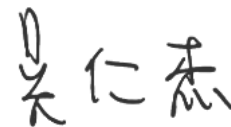
5. 評估個體財務報表（包括相關附註）之整體表達、結構及內容，以及個體財務報表是否允當表達相關交易及事件。
6. 對於連騰公司內組成個體之財務資訊取得足夠及適切之查核證據，以對個體財務報表表示意見。本會計師負責個體查核案件之指導、監督及執行，並負責形成個體財務報表之查核意見。

本會計師與治理單位溝通之事項，包括所規劃之查核範圍及時間，以及重大查核發現（包括於查核過程中所辨認之內部控制顯著缺失）。

本會計師從與治理單位溝通之事項中，決定對連騰公司民國 114 年度個體財務報表查核之關鍵查核事項。本會計師於查核報告中敘明該等事項，除非法令不允許公開揭露特定事項，或在極罕見情況下，本會計師決定不於查核報告中溝通特定事項，因可合理預期此溝通所產生之負面影響大於所增進之公眾利益。

資 誠 聯 合 會 計 師 事 務 所

吳仁杰



會計師

徐潔如



金融監督管理委員會

核准簽證文號：金管證審字第 1120348565 號

金管證審字第 1100348083 號

中 華 民 國 1 1 5 年 3 月 1 1 日



連騰科技股份有限公司
個體資產負債表
民國114年及113年12月31日

單位：新台幣仟元

資	產	附註	114年12月31日		113年12月31日	
			金額	%	金額	%
流動資產						
1100	現金及約當現金	六(一)	\$ 39,527	4	\$ 62,763	7
1170	應收帳款淨額	六(二)	414,506	47	445,451	50
1180	應收帳款－關係人淨額	七	3,636	-	5,132	1
1200	其他應收款		376	-	368	-
1210	其他應收款－關係人	七	57,603	7	48,968	5
130X	存貨	六(三)	59,862	7	50,005	6
1470	其他流動資產	八	18,790	2	17,139	2
11XX	流動資產合計		<u>594,300</u>	<u>67</u>	<u>629,826</u>	<u>71</u>
非流動資產						
1550	採用權益法之投資	六(四)及七	169,061	19	158,574	18
1600	不動產、廠房及設備	六(五)	70,200	8	53,046	6
1755	使用權資產	六(六)	32,920	4	35,180	4
1780	無形資產		6,160	1	6,086	-
1900	其他非流動資產	六(十)(二十一)及 八	8,127	1	8,502	1
15XX	非流動資產合計		<u>286,468</u>	<u>33</u>	<u>261,388</u>	<u>29</u>
1XXX	資產總計		<u>\$ 880,768</u>	<u>100</u>	<u>\$ 891,214</u>	<u>100</u>

(續次頁)



連騰科技股份有限公司
個體資產負債表
民國114年及113年12月31日

單位：新台幣仟元

負債及權益		附註	114年12月31日		113年12月31日	
			金額	%	金額	%
流動負債						
2100	短期借款	六(七)及八	\$ 10,000	1	\$ 4,425	1
2180	應付帳款—關係人	七	293,660	33	307,330	34
2200	其他應付款	六(八)及七	80,567	9	79,523	9
2230	本期所得稅負債		4,922	1	7,813	1
2280	租賃負債—流動		11,305	1	11,038	1
2320	一年或一營業週期內到期長期負債	六(九)	9,717	1	9,729	1
2399	其他流動負債—其他	六(十五)	15,511	2	11,012	1
21XX	流動負債合計		<u>425,682</u>	<u>48</u>	<u>430,870</u>	<u>48</u>
非流動負債						
2540	長期借款	六(九)	13,270	2	22,987	3
2580	租賃負債—非流動		22,054	2	24,351	3
2600	其他非流動負債	六(二十一)	1,191	-	639	-
25XX	非流動負債合計		<u>36,515</u>	<u>4</u>	<u>47,977</u>	<u>6</u>
2XXX	負債總計		<u>462,197</u>	<u>52</u>	<u>478,847</u>	<u>54</u>
權益						
股本						
3110	普通股股本	六(十二)	255,030	29	254,650	29
資本公積						
3200	資本公積	六(十三)	32,860	4	32,692	4
保留盈餘						
3310	法定盈餘公積	六(十四)	13,098	1	2,424	-
3320	特別盈餘公積		-	-	2,170	-
3350	未分配盈餘		119,102	14	119,130	13
其他權益						
3400	其他權益		(1,519)	-	1,301	-
3XXX	權益總計		<u>418,571</u>	<u>48</u>	<u>412,367</u>	<u>46</u>
重大或有負債及未認列之合約承諾		九				
重大之期後事項		十一				
3X2X	負債及權益總計		<u>\$ 880,768</u>	<u>100</u>	<u>\$ 891,214</u>	<u>100</u>

後附個體財務報表附註為本個體財務報告之一部分，請併同參閱。

董事長：陳鴻儀



經理人：蕭富仁



會計主管：黃國朝





連騰科技股份有限公司
個體綜合損益表
民國114年及113年1月1日至12月31日

單位：新台幣仟元
(除每股盈餘為新台幣元外)

項目	附註	114 年 度			113 年 度		
		金 額	%		金 額	%	
4000 營業收入	六(十五)及七	\$ 964,552	100		\$ 897,244	100	
5000 營業成本	六(三)(十九)及七	(682,713)	(71)		(634,736)	(71)	
5900 營業毛利		281,839	29		262,508	29	
營業費用	六(十九)及七						
6100 推銷費用		(50,307)	(5)		(46,395)	(5)	
6200 管理費用		(63,883)	(7)		(64,634)	(7)	
6300 研究發展費用		(109,824)	(11)		(106,259)	(12)	
6450 預期信用減損利益(損失)	十二(二)	31	-		(74)	-	
6000 營業費用合計		(223,983)	(23)		(217,362)	(24)	
6900 營業利益		57,856	6		45,146	5	
營業外收入及支出							
7100 利息收入	七	1,928	-		3,722	1	
7010 其他收入	六(十六)	732	-		2,962	-	
7020 其他利益及損失	六(十七)	(14,889)	(1)		430	-	
7050 財務成本	六(十八)	(2,744)	-		(2,775)	-	
7070 採用權益法認列之子公司、關聯企業及合資損益之份額	六(四)	13,306	1		64,437	7	
7000 營業外收入及支出合計		(1,667)	-		68,776	8	
7900 稅前淨利		56,189	6		113,922	13	
7950 所得稅費用	六(二十一)	(10,150)	(1)		(9,065)	(1)	
8200 本期淨利		\$ 46,039	5		\$ 104,857	12	
其他綜合損益(淨額)							
不重分類至損益之項目							
8311 確定福利計畫之再衡量數	六(十)	\$ 635	-		\$ 1,882	-	
8330 採用權益法認列之子公司、關聯企業及合資之其他綜合損益之份額-不重分類至損益之項目		(3,873)	-		-	-	
後續可能重分類至損益之項目							
8380 採用權益法認列之子公司、關聯企業及合資之其他綜合損益之份額-可能重分類至損益之項目	六(四)	1,053	-		3,471	-	
8300 其他綜合損益(淨額)		(\$ 2,185)	-		\$ 5,353	-	
8500 本期綜合損益總額		\$ 43,854	5		\$ 110,210	12	
每股盈餘	六(二十二)						
9750 基本每股盈餘		\$ 1.81			\$ 4.14		
9850 稀釋每股盈餘		\$ 1.79			\$ 4.10		

後附個體財務報表附註為本個體財務報告之一部分，請併同參閱。

董事長：陳鴻儀



經理人：蕭富仁



會計主管：黃國朝



連騰科技股份有限公司
個體權益變動表
民國114年及113年1月1日至12月31日

單位：新台幣仟元

	股本		保		留		盈		餘		其		他		權		益		
	附註	普通股	股本	預收股本	資本公積	法定盈餘公積	特別盈餘公積	未分配盈餘	盈餘	差	國外營運機構財務報表換算之兌換	損	額	透過其他綜合損益按公允價值衡量之金融資產未實現評	價	損	益	權	益
113年																			
1月1日餘額		\$ 252,420	\$ 610	\$ 31,721	\$ 1,030	\$ 594	\$ 22,953	(\$ 2,170)	\$ -	\$ -	\$ -	\$ -	\$ 307,158						
本期淨利		-	-	-	-	-	104,857	-	-	-	-	-	104,857						
本期其他綜合損益		-	-	-	-	-	1,882	3,471	-	-	-	-	5,353						
本期綜合損益總額		-	-	-	-	-	106,739	3,471	-	-	-	-	110,210						
112年度盈餘分配：	六(十四)																		
提列法定盈餘公積		-	-	-	1,394	-	(1,394)	-	-	-	-	-	-						
提列特別盈餘公積		-	-	-	-	1,576	(1,576)	-	-	-	-	-	-						
發放現金股利		-	-	-	-	-	(7,592)	-	-	-	-	(7,592)	-						
員工認股權執行	六(十一)(十三)	2,230	(610)	778	-	-	-	-	-	-	-	-	2,398						
股份基礎給付	六(十一)(十三)	-	-	193	-	-	-	-	-	-	-	-	193						
12月31日餘額		\$ 254,650	\$ -	\$ 32,692	\$ 2,424	\$ 2,170	\$ 119,130	\$ 1,301	\$ -	\$ -	\$ -	\$ 412,367							
114年																			
1月1日餘額		\$ 254,650	\$ -	\$ 32,692	\$ 2,424	\$ 2,170	\$ 119,130	\$ 1,301	\$ -	\$ -	\$ -	\$ 412,367							
本期淨利		-	-	-	-	-	46,039	-	-	-	-	46,039							
本期其他綜合損益		-	-	-	-	-	635	1,053	(3,873)	(2,185)	-	-							
本期綜合損益總額		-	-	-	-	-	46,674	1,053	(3,873)	43,854	-	-							
113年度盈餘分配：	六(十四)																		
提列法定盈餘公積		-	-	-	10,674	-	(10,674)	-	-	-	-	-							
迴轉特別盈餘公積		-	-	-	-	(2,170)	2,170	-	-	-	-	-							
發放現金股利		-	-	-	-	-	(38,198)	-	-	-	-	(38,198)							
員工認股權執行	六(十一)(十三)	380	-	168	-	-	-	-	-	-	-	548							
12月31日餘額		\$ 255,030	\$ -	\$ 32,860	\$ 13,098	\$ -	\$ 119,102	\$ 2,354	(\$ 3,873)	\$ 418,571									

後附個體財務報表附註為本個體財務報告之一部分，請併同參閱。

董事長：陳鴻儀



經理人：蕭富仁



會計主管：黃國朝



連騰科技股份有限公司
個體現金流量表
民國114年及113年1月1日至12月31日

單位：新台幣仟元

附註	114年1月1日 至12月31日	113年1月1日 至12月31日
營業活動之現金流量		
本期稅前淨利	\$ 56,189	\$ 113,922
調整項目		
收益費損項目		
折舊費用	六(十九) 21,379	18,632
攤銷費用	六(十九) 2,749	4,306
預期信用(迴轉利益)減損損失	十二(二) (31)	74
利息費用	六(十八) 2,347	2,179
利息收入	(1,928)	(3,722)
股份基礎給付酬勞成本	六(十一)(二十) -	193
採用權益法認列之投資利益	六(四) (13,306)	(64,437)
處分採用權益法之投資損失	六(四)(十七) -	18,386
處分不動產、廠房及設備損失	六(十七) 53	18
租賃修改利益	六(六)(十七) (28)	-
與營業活動相關之資產/負債變動數		
與營業活動相關之資產之淨變動		
應收帳款(含關係人)	32,472	(161,444)
其他應收款	(8)	16
存貨	(9,857)	(43,906)
其他流動資產	(1,067)	(881)
與營業活動相關之負債之淨變動		
應付帳款-關係人	10,970	154,062
其他應付款	(15,393)	21,662
其他流動負債-其他	1,608	15,745
應計退休金負債	553	(190)
營運產生之現金流入	86,702	74,615
收取之利息	1,928	4,115
支付之利息	(2,366)	(2,237)
收取之所得稅	-	66
支付之所得稅	(12,191)	(369)
營業活動之淨現金流入	74,073	76,190
投資活動之現金流量		
應收代採購原料款增加	(14,703)	(15,585)
受限制資產增加	(585)	(6,109)
取得採權益法之投資	六(四)及七 -	(1,000)
取得不動產、廠房及設備	六(二十三) (27,276)	(23,644)
處分不動產、廠房及設備價款	-	109
取得無形資產	(2,824)	(7,438)
存出保證金減少(增加)	230	(897)
投資活動之淨現金流出	(45,158)	(54,564)
籌資活動之現金流量		
短期借款增加	六(二十四) 587,479	296,725
短期借款減少	六(二十四) (581,904)	(314,811)
長期借款償還數	六(二十四) (9,729)	(9,507)
租賃本金償還	六(二十四) (10,347)	(8,661)
發放現金股利	六(十四) (38,198)	(7,592)
員工認股權執行	548	2,398
籌資活動之淨現金流出	(52,151)	(41,448)
本期現金及約當現金減少數	(23,236)	(19,822)
期初現金及約當現金餘額	62,763	82,585
期末現金及約當現金餘額	\$ 39,527	\$ 62,763

後附個體財務報表附註為本個體財務報告之一部分，請併同參閱。

董事長：陳鴻儀



經理人：蕭富仁



會計主管：黃國朝



連騰科技股份有限公司
個體財務報表附註
民國114年度及113年度



單位：新台幣仟元
(除特別註明者外)

一、公司沿革

連騰科技股份有限公司(以下簡稱「本公司」)於民國106年12月8日成立，民國107年4月1日為本公司受讓分割增資基準日，本公司之兄弟公司連展科技股份有限公司將其無線事業處之相關營業分割讓與本公司，本公司主要營業項目為電腦及通訊用之無線器材製造及買賣等。連展投資控股股份有限公司為本公司之最終母公司。

本公司股票自民國110年1月21日起在財團法人中華民國證券櫃檯買賣中心興櫃買賣。

二、通過財務報表之日期及程序

本個體財務報告已於民國115年3月11日經董事會通過發布。

三、新發布及修訂準則及解釋之適用

(一)已採用金融監督管理委員會(以下簡稱「金管會」)認可並發布生效之新發布、修正後國際財務報導準則會計準則之影響

下表彙列金管會認可並發布生效之民國114年適用之國際財務報導準則會計準則之新發布、修正及修訂之準則及解釋：

<u>新發布/修正/修訂準則及解釋</u>	<u>國際會計準則理事會 發布之生效日</u>
國際會計準則第21號之修正「缺乏可兌換性」	民國114年1月1日

本公司經評估上述準則及解釋對本公司財務狀況與財務績效並無重大影響。

(二) 尚未採用金管會認可之新發布、修正後國際財務報導準則會計準則之影響

下表彙列金管會認可之民國 114 年適用之國際財務報導準則會計準則之新發布、修正及修訂之準則及解釋：

新發布/修正/修訂準則及解釋	國際會計準則理事會 發布之生效日
國際財務報導準則第9號及國際財務報導準則第7號之修正 「金融工具之分類與衡量之修正」	民國115年1月1日
國際財務報導準則第9號及國際財務報導準則第7號之修正 「涉及依賴自然電力的合約」	民國115年1月1日
國際財務報導準則第17號「保險合約」	民國112年1月1日
國際財務報導準則第17號「保險合約」之修正	民國112年1月1日
國際財務報導準則第17號之修正「初次適用國際財務報導準則 第17號及國際財務報導準則第9號—比較資訊」	民國112年1月1日
國際財務報導準則會計準則之年度改善—第11冊	民國115年1月1日

本公司經評估上述準則及解釋對本集團財務狀況與財務績效並無重大影響。

(三) 國際會計準則理事會已發布但尚未經金管會認可之國際財務報導準則會計準則之影響

下表彙列國際會計準則理事會已發布但尚未納入金管會認可之國際財務報導準則會計準則之新發布、修正及修訂之準則及解釋：

新發布/修正/修訂準則及解釋	國際會計準則理事會 發布之生效日
國際財務報導準則第10號及國際會計準則第28號之修正「投資者與其關聯企業或合資間之資產出售或投入」	待國際會計準則理事會決定
國際財務報導準則第18號「財務報表中之表達與揭露」	民國116年1月1日(註)
國際財務報導準則第19號「不具公共課責性之子公司：揭露」	民國116年1月1日
國際會計準則第21號之修正「換算為高度通貨膨脹貨幣」	民國116年1月1日

註：金管會於民國 114 年 9 月 25 日之新聞稿中宣布公開發行公司將於民國 117 年度起適用國際財務報導準則第 18 號(以下簡稱 IFRS 18)；另企業如有提前適用 IFRS 18 之需求，亦得於金管會認可 IFRS 18 後，選擇提前適用 IFRS 18 規定。

除下列所述者外，本公司經評估上述準則及解釋對本公司財務狀況與財務績效並無重大影響。

國際財務報導準則第 18 號「財務報表中之表達與揭露」

國際財務報導準則第 18 號「財務報表中之表達與揭露」取代國際會計準則第 1 號並更新綜合損益表之架構，及新增管理績效衡量之揭露，並強化運用於主要財務報表及附註之彙總及細分原則。

四、重大會計政策之彙總說明

編製本個體財務報告所採用之主要會計政策說明如下。除另有說明外，此等政策在所有報導期間一致地適用。

(一)遵循聲明

本個體財務報告係依據證券發行人財務報告編製準則編製。

(二)編製基礎

1. 除按退休基金資產減除確定福利義務現值之淨額認列之確定福利資產及透過其他綜合損益按公允價值衡量之金融資產外，本個體財務報告係按歷史成本編製。
2. 編製符合金管會認可並發布生效之國際財務報導準則、國際會計準則、解釋及解釋公告(以下簡稱 IFRSs)之財務報告需要使用一些重要會計估計值，在應用本公司的會計政策過程中亦需要管理階層運用其判斷，涉及高度判斷或複雜性之項目，或涉及合併財務報告之重大假設及估計之項目，請詳附註五說明。

(三)外幣換算

本公司之個體財務報告所列之項目，係以本公司營運所處主要經濟環境之貨幣(即功能性貨幣)衡量。本個體財務報告係以本公司之功能性貨幣「新台幣」作為表達貨幣列報。

1. 外幣交易及餘額

- (1) 外幣交易採用交易日或衡量日之即期匯率換算為功能性貨幣，換算此等交易產生之換算差額認列為當期損益。
- (2) 外幣貨幣性資產及負債餘額，按資產負債表日之即期匯率評價調整，因調整而產生之換算差額認列為當期損益。
- (3) 外幣非貨幣性資產及負債餘額，屬透過損益按公允價值衡量者，按資產負債表日之即期匯率評價調整，因調整而產生之兌換差額認列為當期損益；屬透過其他綜合損益按公允價值衡量者，按資產負債表日之即期匯率評價調整，因調整而產生之兌換差額認列於其他綜合損益項目；屬非按公允價值衡量者，則按初始交易日之歷史匯率衡量。
- (4) 所有兌換損益於損益表之「其他利益及損失」列報。

2. 國外營運機構之換算

- (1) 功能性貨幣與表達貨幣不同之所有公司個體及關聯企業，其經營結果和財務狀況以下列方式換算為表達貨幣：
 - A. 表達於每一資產負債表之資產及負債係以該資產負債表日之收盤匯率換算；
 - B. 表達於每一綜合損益表之收益及費損係以當期平均匯率換算；及
 - C. 所有因換算而產生之兌換差額認列為其他綜合損益。
- (2) 當部分處分或出售之國外營運機構為子公司時，係按比例將認列為其他綜合損益之累計兌換差額重新歸屬予該國外營運機構之非控制權益。惟當本公司即使仍保留對前子公司之部分權益，但已喪失對國外營運機構屬子公司之控制，則係以處分對國外營運機構之全部權益處理。

(四) 資產負債區分流動及非流動之分類標準

1. 資產符合下列條件之一者，分類為流動資產：

- (1) 預期於正常營業週期中實現該資產，或意圖將其出售或消耗者。
- (2) 主要為交易目的而持有者。
- (3) 預期於報導期間後十二個月內實現者。
- (4) 現金或約當現金，但於報導期間後至少十二個月交換或用以清償負債受到限制者除外。

本公司將所有不符合上述條件之資產分類為非流動。

2. 負債符合下列條件之一者，分類為流動負債：

- (1) 預期於正常營業週期中清償者。
- (2) 主要為交易目的而持有者。
- (3) 於報導期間後十二個月內到期清償者。
- (4) 不具有將負債之清償遞延至報導期間後至少十二個月之權利者。

本公司將所有不符合上述條件之負債分類為非流動。

(五) 應收帳款及票據

1. 係指依合約約定，已具無條件收取因移轉商品或勞務所換得對價金額權利之帳款及票據。
2. 屬未付息之短期應收帳款及票據，因折現之影響不大，本公司係以原始發票金額衡量。
3. 本公司預期讓售之應收帳款的經營模式係以收取合約現金流量及出售為目的，後續按公允價值衡量，變動認列為其他綜合損益。

(六) 金融資產減損

本公司於每一資產負債表日，就透過包含重大財務組成部分之應收帳款，考量所有合理且可佐證之資訊(包括前瞻性者)後，對自原始認列後信用風險並未顯著增加者，按 12 個月預期信用損失金額衡量備抵損失；對自原始認列後信用風險已顯著增加者，按存續期間預期信用損失金額衡量備抵損失；就不包含重大財務組成部分之應收帳款或合約資產，按存續期間預期信用損失金額衡量備抵損失。

(七) 金融資產之除列

本公司於符合下列情況之一時，將除列金融資產：

1. 收取來自金融資產現金流量之合約權利失效。
2. 移轉收取金融資產現金流量之合約權利，且業已移轉金融資產所有權之幾乎所有風險及報酬。
3. 移轉收取金融資產現金流量之合約權利，惟未保留對金融資產之控制。

(八) 存貨

存貨按成本與淨變現價值孰低者衡量，成本依加權平均法計算。製成品及在製品之成本包括原料、直接人工、其他直接成本及生產相關之製造費用(按正常產能分攤)，惟不包括借款成本。比較成本與淨變現價值孰低時，採逐項比較法，淨變現價值係指在正常營業過程中之估計售價減除至完工尚須投入之估計成本及完成出售所需之估計成本後之餘額。

(九) 採用權益法之投資 - 子公司

1. 子公司指受本公司控制之個體(包括結構型個體)，當本公司暴露於來自對該個體之參與之變動報酬或對該等變動報酬享有權利，且透過對該個體之權力有能力影響該等報酬時，本公司即控制該個體。
2. 本公司與子公司間交易所產生之未實現損益業已銷除。子公司之會計政策已作必要之調整，與本公司採用之政策一致。
3. 本公司對子公司取得後之損益份額認列為當期損益，對其取得後之其他綜合損益份額則認列為其他綜合損益。如本公司對子公司所認列之損失份額等於或超過在該子公司之權益時，本公司繼續按持股比例認列損失。
4. 對子公司持股之變動若未導致喪失控制(與非控制權益之交易)，係作為權益交易處理，亦即視為與業主間進行之交易。非控制權益之調整金額與所支付或收取對價之公允價值間之差額係直接認列為權益。

5. 當本公司喪失對子公司之控制，對前子公司之剩餘投資係按公允價值重衡量，並作為原始認列金融資產之公允價值或原始認列投資關聯企業或合資之成本，公允價值與帳面金額之差額認列為當期損益。對於先前認列於其他綜合損益與該子公司有關之所有金額，其會計處理與本公司若直接處分相關資產或負債之基礎相同，亦即如先前認列為其他綜合損益之利益或損失，於處分相關資產或負債時將被重分類為損益，則當喪失對子公司之控制時，將該利益或損失自權益重分類為損益。
6. 依證券發行人財務報告編製準則規定，個體財務報告當期損益及其他綜合損益應與合併基礎編製之財務報告中當期損益及其他綜合損益歸屬於母公司業主之分攤數相同，個體財務報告業主權益應與合併基礎編製之財務報告中歸屬於母公司業主之權益相同。

(十) 不動產、廠房及設備

1. 不動產、廠房及設備係以取得成本為入帳基礎，並將購建期間之有關利息資本化。
2. 後續成本只有在與該項目有關之未來經濟效益很有可能流入本公司，且該項目之成本能可靠衡量時，才包括在資產之帳面金額或認列為一項單獨資產。被重置部分之帳面金額應除列。所有其他維修費用於發生時認列為當期損益。
3. 不動產、廠房及設備之後續衡量採成本模式，除土地不提折舊外，其他按估計耐用年限以直線法計提折舊。不動產、廠房及設備各項組成若屬重大，則單獨提列折舊。
4. 本公司於每一財務年度結束對各項資產之殘值、耐用年限及折舊方法進行檢視，若殘值及耐用年限之預期值與先前之估計不同時，或資產所含之未來經濟效益之預期消耗型態已有重大變動，則自變動發生日起依國際會計準則第8號「會計政策、會計估計值變動及錯誤」之會計估計值變動規定處理。各項資產之耐用年限如下：

機器設備	2年~15年
模具設備	2年~3年
其他設備	2年~5年

(十一) 承租人之租賃交易－使用權資產/租賃負債

1. 租賃資產於可供本公司使用之日認列為使用權資產及租賃負債。當租賃合約係屬短期租賃或低價值標的資產之租賃時，將租賃給付採直線法於租賃期間認列為費用。

2. 租賃負債於租賃開始日將尚未支付之租賃給付按本公司增額借款利率折現後之現值認列，租賃給付包括：

(1) 固定給付，減除可收取之任何租賃誘因；

(2) 取決於某項指數或費率之變動租賃給付；

後續採利息法按攤銷後成本法衡量，於租賃期間提列利息費用。當非屬合約修改造造成租賃期間或租賃給付變動時，將重評估租賃負債，並將再衡量數調整使用權資產。

3. 使用權資產於租賃開始日按成本認列，成本包括：

(1) 租賃負債之原始衡量金額；

(2) 於開始日或之前支付之任何租賃給付；

(3) 發生之任何原始直接成本；及

後續採成本模式衡量，於使用權資產之耐用年限屆滿時或租賃期間屆滿時兩者之較早者，提列折舊費用。當租賃負債重評估時，使用權資產將調整租賃負債之任何再衡量數。

(十二) 無形資產

1. 商標權及專利權

單獨取得之商標及專利權以取得成本認列。商標及專利權為有限耐用年限資產，依直線法按估計耐用年限 2~4 年攤銷。

2. 電腦軟體

電腦軟體以取得成本認列，依直線法按估計耐用年限 2~8 年攤銷。

(十三) 非金融資產減損

本公司於資產負債表日針對有減損跡象之資產，估計其可回收金額，當可回收金額低於其帳面金額時，則認列減損損失。可回收金額係指一項資產之公允價值減處分成本或其使用價值，兩者較高者。當以前年度已認列資產減損之情況不存在或減少時，則迴轉減損損失，惟迴轉減損損失而增加之資產帳面金額，不超過該資產若未認列減損損失情況下減除折舊或攤銷後之帳面金額。

(十四) 借款

係指向銀行借入之長、短期款項及其他長、短期借款。本公司於原始認列時按其公允價值減除交易成本衡量，後續就減除交易成本後之價款與贖回價值之任何差額，採有效利息法按攤銷程序於流通期間內認列利息費用於損益。

(十五) 應付帳款及票據

1. 係指因賒購原物料、商品或勞務所發生之債務及因營業與非因營業而發生之應付票據。
2. 屬未付息之短期應付帳款及票據，因折現之影響不大，本公司係以原始發票金額衡量。

(十六) 金融負債之除列

本公司於合約明定之義務履行、取消或到期時，除列金融負債。

(十七) 金融資產及負債之互抵

當有法律上可執行之權利將所認列之金融資產及負債金額抵銷，且意圖以淨額基礎交割或同時實現資產及清償負債時，始可將金融資產及金融負債互抵，並於資產負債表中以淨額表達。

(十八) 員工福利

1. 短期員工福利

短期員工福利係以預期支付之非折現金額衡量，並於相關服務提供時認列為費用。

2. 退休金

(1) 確定提撥計畫

對於確定提撥計畫，係依權責發生基礎將應提撥之退休基金數額認列為當期之退休金成本。預付提撥金於可退還現金或減少未來給付之範圍內認列為資產。

(2) 確定福利計畫

- A. 確定福利計畫下之淨義務係以員工當期或過去服務所賺得之未來福利金額折現計算，並以資產負債表日之確定福利義務現值減除計畫資產之公允價值。確定福利淨義務每年由精算師採用預計單位福利法計算，折現率係使用政府公債（於資產負債表日）之市場殖利率。
- B. 確定福利計畫產生之再衡量數於發生當期認列於其他綜合損益，並表達於保留盈餘。
- C. 前期服務成本屬之相關費用立即認列為損益。

3. 員工酬勞及董監酬勞

員工酬勞及董監事酬勞係於具法律或推定義務且金額可合理估計時，認列為費用及負債。嗣後決議實際配發金額與估列金額有差異時，則按會計估計值變動處理。另以股票發放員工酬勞者，計算股數之基礎為依國際財務報導準則第2號「股份基礎給付」之規定以評價技術等方式評估公允價值。

(十九) 員工股份基礎給付

以權益交割之股份基礎給付協議係於給與日以所給與權益商品之公允價值衡量所取得之員工勞務，於既得期間認列為酬勞成本，並相對調整權益。權益商品之公允價值應反映市價既得條件及非既得條件之影響。認列之酬勞成本係隨著預期將符合服務條件及非市價既得條件之獎勵數量予以調整，直至最終認列金額係以既得日既得數量認列。

(二十) 所得稅

1. 所得稅費用包含當期及遞延所得稅。除與列入其他綜合損益或直接列入權益之項目有關之所得稅分別列入其他綜合損益或直接列入權益外，所得稅係認列於損益。
2. 本公司依據營運及產生應課稅所得之所在國家在資產負債表日已立法或已實質性立法之稅率計算當期所得稅。管理階層就適用所得稅相關法規定期評估所得稅申報之狀況，並在適用情況下根據預期須向稅捐機關支付之稅款估列所得稅負債。未分配盈餘依所得稅法加徵之所得稅，嗣盈餘產生年度之次年度於股東會通過盈餘分派案後，始就實際盈餘之分派情形，認列未分配盈餘所得稅費用。
3. 遞延所得稅採用資產負債表法，按資產及負債之課稅基礎與其於合併資產負債表之帳面金額所產生之暫時性差異認列。源自於原始認列之商譽所產生之遞延所得稅負債則不予認列，若遞延所得稅源自於交易（不包括企業合併）中對資產或負債之原始認列，且在交易當時未影響會計利潤或課稅所得（課稅損失）亦未產生相等之應課稅及可減除暫時性差異，則不予認列。若投資子公司及關聯企業產生之暫時性差異，本公司可以控制暫時性差異迴轉之時點，且暫時性差異很有可能於可預見之未來不會迴轉者則不予認列。遞延所得稅採用在資產負債表日已立法或已實質性立法，並於有關之遞延所得稅資產實現或遞延所得稅負債清償時預期適用之稅率（及稅法）為準。
4. 遞延所得稅資產於暫時性差異很有可能用以抵減未來應課稅所得之範圍內認列，並於每一資產負債表日重評估未認列及已認列之遞延所得稅資產。

5. 當有法定執行權將所認列之當期所得稅資產及負債金額互抵且有意圖以淨額基礎清償或同時實現資產及清償負債時，始將當期所得稅資產及當期所得稅負債互抵；當有法定執行權將當期所得稅資產及當期所得稅負債互抵，且遞延所得稅資產及負債由同一稅捐機關課徵所得稅之同一納稅主體、或不同納稅主體產生但各主體意圖以淨額基礎清償或同時實現資產及清償負債時，始將遞延所得稅資產及負債互抵。

(二十一) 股本

普通股分類為權益。直接歸屬於發行新股或認股權之增額成本以扣除所得稅後之淨額於權益中列為價款減項。

(二十二) 股利分配

分派予本公司股東之股利於本公司股東會決議分派股利時於財務報告認列，分派現金股利認列為負債。

(二十三) 收入認列

1. 本公司主要產銷無線產業之相關產品。銷貨收入於產品之控制移轉予客戶時認列，即當產品被交付予客戶，客戶對於產品銷售之通路及價格具有裁量權，且本公司並無尚未履行之履約義務可能影響客戶接受該產品時。當產品被運送至指定地點，陳舊過時及滅失之風險已移轉予客戶，且客戶依據銷售合約接受產品，或有客觀證據證明所有接受標準皆已滿足時，商品交付方屬發生。
2. 銷售收入以合約價格扣除估計銷貨折讓之淨額認列。收入認列金額以未來高度很有可能不會發生重大迴轉之部分為限，並於每一資產負債表日更新估計。截至資產負債表日止之銷貨相關之估計應付客戶銷貨折讓認列為退款負債。銷貨交易之收款條件通常與市場實務一致，因移轉所承諾之商品或服務予客戶與客戶付款間之時間間隔未有超過一年者，因此本公司並未調整交易價格以反映貨幣時間價值。
3. 應收帳款於商品交付予客戶時認列，因自該時點起本公司對合約價款具無條件權利，僅須時間經過即可自客戶收取對價。

(二十四) 政府補助

政府補助於可合理確信企業將遵循政府補助所附加之條件，且將可收到該項補助時，按公允價值認列。若政府補助之性質係補償本公司發生之費用，則在相關費用發生期間依有系統之基礎將政府補助認列為當期損益。與不動產、廠房及設備有關之政府補助，認列為非流動負債，並按相關資產之估計耐用年限以直線法認列為當期損益。

五、重大會計判斷、估計及假設不確定性之主要來源

本公司編製本個體財務報告時，管理階層已運用其判斷以決定所採用之會計政策，並依據資產負債表日當時之情況對於未來事件之合理預期以作出會計估計及假設。所作出之重大會計估計值與假設可能與實際結果存有差異，將考量歷史經驗及其他因子持續評估及調整。該等估計及假設具有導致資產及負債帳面金額於下個財務年度重大調整之風險。請詳下列對重大會計判斷、估計與假設不確定性之說明：

(一)會計政策採用之重要判斷

本公司未有會計政策涉及重大判斷，而對認列金額有重大影響之情事。

(二)重要會計估計值及假設

存貨之評價

由於存貨須以成本與淨變現價值孰低者計價，故本公司及採用權益法之投資子公司必須運用判斷及估計決定資產負債表日存貨之淨變現價值。由於科技快速變遷，本公司評估資產負債表日存貨因正常損耗或無市場銷售價值之金額，並將存貨成本沖減至淨變現價值。此存貨評價主要係依未來特定期間內之產品需求為估計基礎，故可能產生重大變動。

民國 114 年 12 月 31 日存貨之帳面金額請詳附註六(三)。

六、重要會計項目之說明

(一)現金

	<u>114年12月31日</u>	<u>113年12月31日</u>
庫存現金	\$ 6	\$ 5
支票存款及活期存款	<u>39,521</u>	<u>62,758</u>
	<u>\$ 39,527</u>	<u>\$ 62,763</u>

1. 本公司往來之金融機構信用品質良好，且本公司與多家金融機構往來以分散信用風險，預期發生違約之可能性甚低。
2. 有關本公司將現金提供作為質押擔保之情形，請詳附註八說明。

(二)應收票據及帳款

	<u>114年12月31日</u>	<u>113年12月31日</u>
應收票據	\$ 223	\$ 161
應收帳款	414,473	445,511
減：備抵損失	(190)	(221)
	<u>\$ 414,506</u>	<u>\$ 445,451</u>

1. 本公司帳列應收票據及帳款並未持有任何擔保品。

2. 相關應收帳款及應收票據信用風險資訊請詳附註十二(二)。

3. 民國 114 年及 113 年 12 月 31 日之應收帳款及應收票據餘額(含關係人)均為客戶合約所產生。另民國 113 年 1 月 1 日客戶合約之應收帳款及應收票據餘額(含關係人)為\$289,360。

(三) 存貨

	114年12月31日		
	成本	備抵跌價損失	帳面金額
原料	\$ 1,998	(\$ 536)	\$ 1,462
在製品	24	(13)	11
製成品	59,826	(1,437)	58,389
合計	<u>\$ 61,848</u>	<u>(\$ 1,986)</u>	<u>\$ 59,862</u>

	113年12月31日		
	成本	備抵跌價損失	帳面金額
原料	\$ 1,146	(\$ 490)	\$ 656
製成品	52,329	(2,980)	49,349
合計	<u>\$ 53,475</u>	<u>(\$ 3,470)</u>	<u>\$ 50,005</u>

本公司當期認列為費損之存貨成本：

	114年度	113年度
已出售存貨成本	\$ 684,126	\$ 631,886
跌價損失(回升利益)	(1,485)	2,753
報廢損失	72	97
	<u>\$ 682,713</u>	<u>\$ 634,736</u>

本公司民國 114 年度因有效執行存貨去化導致存貨淨變現價值回升而認列為銷貨成本減少。

(四) 採用權益法之投資

	114年12月31日	113年12月31日
佳麒環球有限公司	\$ 165,940	\$ 157,590
精創科技股份有限公司(註)	3,121	984
	<u>\$ 169,061</u>	<u>\$ 158,574</u>

註：於民國 113 年 7 月投資設立，投資價款請詳附註七。

1. 有關本公司之子公司資訊，請參見本公司民國 114 年度合併財務報告附註四(三)。

2. 本公司於民國 114 年度及 113 年度認列採用權益法之投資利益之份額分別為\$13,306 及\$64,437，其他綜合利益份額分別為\$1,053 及\$3,471。
3. 本公司之子公司 BEST GROWTH LIMITED 於民國 113 年 12 月 31 日完成解散清算，並於民國 113 年度認列處分採用權益法之投資損失為\$18,386。

(五) 不動產、廠房及設備

	114年			
	<u>機器設備</u>	<u>其他設備</u>	<u>未完工程 及待驗設備</u>	<u>合計</u>
1月1日				
成本	\$ 101,095	\$ 17,010	\$ 3,953	\$ 122,058
累計折舊	(58,286)	(10,726)	-	(69,012)
	<u>\$ 42,809</u>	<u>\$ 6,284</u>	<u>\$ 3,953</u>	<u>\$ 53,046</u>
1月1日	\$ 42,809	\$ 6,284	\$ 3,953	\$ 53,046
增添	18,375	5,040	4,567	27,982
處分(成本)	(404)	(5,924)	-	(6,328)
處分(累計折舊)	404	5,871	-	6,275
重分類	4,567	-	(4,567)	-
折舊費用	(8,767)	(2,008)	-	(10,775)
12月31日	<u>\$ 56,984</u>	<u>\$ 9,263</u>	<u>\$ 3,953</u>	<u>\$ 70,200</u>
12月31日				
成本	\$ 113,313	\$ 13,335	\$ 3,953	\$ 130,601
累計折舊	(56,329)	(4,072)	-	(60,401)
	<u>\$ 56,984</u>	<u>\$ 9,263</u>	<u>\$ 3,953</u>	<u>\$ 70,200</u>

113年

	機器設備	其他設備	未完工程 及待驗設備	合計
1月1日				
成本	\$ 86,661	\$ 10,744	\$ -	\$ 97,405
累計折舊	(50,340)	(9,668)	-	(60,008)
	<u>\$ 36,321</u>	<u>\$ 1,076</u>	<u>\$ -</u>	<u>\$ 37,397</u>
12月31日				
1月1日	\$ 36,321	\$ 1,076	\$ -	\$ 37,397
增添	15,387	6,266	3,953	25,606
處分(成本)	(953)	-	-	(953)
處分(累計折舊)	826	-	-	826
折舊費用	(8,772)	(1,058)	-	(9,830)
12月31日	<u>\$ 42,809</u>	<u>\$ 6,284</u>	<u>\$ 3,953</u>	<u>\$ 53,046</u>
12月31日				
成本	\$ 101,095	\$ 17,010	\$ 3,953	\$ 122,058
累計折舊	(58,286)	(10,726)	-	(69,012)
	<u>\$ 42,809</u>	<u>\$ 6,284</u>	<u>\$ 3,953</u>	<u>\$ 53,046</u>

(六) 租賃交易－承租人

1. 本公司租賃之標的資產為房屋及建築，租賃合約之期間為 2~5 年。租賃合約是採個別協商並包含各種不同的條款及條件，除租賃之資產不得用作借貸擔保外，未有加諸其他之限制。
2. 使用權資產之帳面金額與認列之折舊費用資訊如下：

	帳面金額		折舊費用	
	114年12月31日	113年12月31日	114年度	113年度
房屋及建築	<u>\$ 32,920</u>	<u>\$ 35,180</u>	<u>\$ 10,604</u>	<u>\$ 8,802</u>

3. 本公司於民國 114 年度及 113 年度使用權資產之增添分別為 \$9,729 及 \$25,034。

4. 與租賃合約有關之損益項目資訊如下：

	114年度	113年度
<u>影響當期損益之項目</u>		
租賃負債之利息費用	\$ 826	\$ 566
屬短期租賃合約之費用	170	95
租賃修改利益	28	-
	<u>\$ 1,024</u>	<u>\$ 661</u>

5. 本公司民國 114 年度及 113 年度租賃現金流出總額分別為 \$11,343 及 \$9,322。

(七) 短期借款

借款性質	114年12月31日	借款期間	利率區間	額度	擔保品
銀行借款		114年12月至			
信用借款	\$ 10,000	115年1月	2.120%	\$ 30,000	無
擔保借款	-	-	-	296,430	銀行存款
	<u>\$ 10,000</u>			<u>\$ 326,430</u>	

借款性質	113年12月31日	借款期間	利率區間	額度	擔保品
銀行借款		113年8月至	1.67%~		
擔保借款	\$ 4,425	114年2月	2.180%	\$ 182,785	銀行存款

民國 113 年度短期借款授信額度係由本公司之董事長提供連帶擔保。

(八) 其他應付款

	114年12月31日	113年12月31日
應付代採購款	\$ 29,594	\$ 21,134
應付薪資	23,333	27,804
應付設備款	3,567	2,861
應付佣金	2,869	1,970
應付研究發展費	2,428	5,842
應付勞務費	2,214	2,124
其他應付款—關係人	1,849	2,444
應付董監酬勞	1,277	2,589
應付實驗室搬遷費	-	5,543
其他	13,436	7,212
	<u>\$ 80,567</u>	<u>\$ 79,523</u>

(九) 長期借款

借款性質	借款期間及還款方式	利率區間	114年12月31日
長期銀行借款			
信用借款—	自112年10月至117年9月		
第一商業銀行	，並按月付息及還本	2.22%~2.875%	\$ 22,987
減：一年內到期之長期借款			(9,717)
			<u>\$ 13,270</u>

借款性質	借款期間及還款方式	利率區間	113年12月31日
長期銀行借款			
信用借款-	自112年10月至117年9月		
第一商業銀行	，並按月付息及還本	2.095%~2.875%	\$ 32,716
減：一年內到期之長期借款			(9,729)
			<u>\$ 22,987</u>

有關長期借款授信額度係由本公司之董事長及中小企業信保基金提供連帶擔保。

(十) 退休金

1. 確定福利退休辦法

(1) 本公司依據「勞動基準法」之規定，訂有確定福利之退休辦法，適用於民國94年7月1日實施「勞工退休金條例」前所有正式員工之服務年資，以及於實施「勞工退休金條例」後選擇繼續適用勞動基準法員工之後續服務年資。員工符合退休條件者，退休金之支付係根據服務年資及退休前6個月之平均薪資計算，15年以內(含)的服務年資每滿一年給予兩個基數，超過15年之服務年資每滿一年給予一個基數，惟累積最高以45個基數為限。

(2) 資產負債表認列之金額如下：

	114年12月31日	113年12月31日
確定福利義務現值	\$ 780	\$ 6,696
計畫資產公允價值	(5,883)	(11,647)
淨確定福利資產	<u>(\$ 5,103)</u>	<u>(\$ 4,951)</u>

(3)淨確定福利(資產)負債之變動如下：

	114年		
	確定福利義務現值	計畫資產公允價值	淨確定福利(資產)負債
1月1日餘額	\$ 6,696	\$ 11,647	(\$ 4,951)
利息(費用)收入	109	192	(83)
	<u>6,805</u>	<u>11,839</u>	<u>(5,034)</u>
再衡量數：			
計畫資產報酬	-	786	(786)
財務統計假設 變動影響數	149	-	149
經驗調整	2	-	2
	<u>151</u>	<u>786</u>	<u>(635)</u>
提撥退休基金	-	114	(114)
支付退休金	(6,176)	(6,856)	680
12月31日餘額	<u>\$ 780</u>	<u>\$ 5,883</u>	<u>(\$ 5,103)</u>
	113年		
	確定福利義務現值	計畫資產公允價值	淨確定福利(資產)負債
1月1日餘額	\$ 7,562	\$ 10,440	(\$ 2,878)
利息(費用)收入	94	131	(37)
	<u>7,656</u>	<u>10,571</u>	<u>(2,915)</u>
再衡量數：			
計畫資產報酬	-	922	(922)
財務統計假設 變動影響數	(257)	-	(257)
經驗調整	(703)	-	(703)
	<u>(960)</u>	<u>922</u>	<u>(1,882)</u>
提撥退休基金	-	154	(154)
12月31日餘額	<u>\$ 6,696</u>	<u>\$ 11,647</u>	<u>(\$ 4,951)</u>

(4)本公司之確定福利退休計畫基金資產，係由臺灣銀行按該基金年度投資運用計畫所定委託經營項目之比例及金額範圍內，依勞工退休基金收支保管及運用辦法第六條之項目（即存放國內外之金融機構，投資國內外上市、上櫃或私募之權益證券及投資國內外不動產之證券化商品等）辦理委託經營，相關運用情形係由勞工退休基金監理會進行監督。該基金之運用，其每年決算分配之最低收益，不得低於依當地銀行二年定期存款利率計算之收益，若有不足，則經主管機關核准後由國庫補足。因本公司無權參與該基金之運作及管理，故無法依國際會計準則第19號第142段規定揭露計畫資產公允價值之分類。

(5)有關退休金之精算假設彙總如下：

	<u>114年度</u>	<u>113年度</u>
折現率	<u>1.40%</u>	<u>1.65%</u>
未來薪資增加率	<u>2.00%</u>	<u>2.00%</u>

本公司對於未來死亡率之假設係按照台灣壽險業第六回經驗生命表估計。因採用之主要精算假設變動而影響之確定福利義務現值分析如下：

	<u>折現率</u>		<u>未來薪資增加率</u>	
	<u>增加0.5%</u>	<u>減少0.5%</u>	<u>增加0.5%</u>	<u>減少0.5%</u>
114年12月31日				
對確定福利義務現值之影響	(\$ <u>40</u>)	<u>\$ 42</u>	<u>\$ 42</u>	(\$ <u>40</u>)
	<u>折現率</u>		<u>未來薪資增加率</u>	
	<u>增加0.5%</u>	<u>減少0.5%</u>	<u>增加0.5%</u>	<u>減少0.5%</u>
113年12月31日				
對確定福利義務現值之影響	(\$ <u>304</u>)	<u>\$ 324</u>	<u>\$ 321</u>	(\$ <u>304</u>)

上述之敏感度分析係基於其他假設不變的情況下分析單一假設變動之影響。實務上許多假設的變動則可能是連動的。敏感度分析係與計算資產負債表之淨退休金負債所採用的方法一致。本期編製敏感度分析所使用之方法與假設與前期相同。

(6)本公司民國 115 年度預計支付予退休計畫之提撥金為\$22。

(7)截至民國 114 年 12 月 31 日止，該退休計畫之加權平均存續期間為 10 年。

2. 確定提撥退休辦法

(1)自民國 94 年 7 月 1 日起，本公司依據「勞工退休金條例」，訂有確定提撥之退休辦法，適用於本國籍之員工。本公司及國內子公司就員工選擇適用「勞工退休金條例」所定之勞工退休金制度部分，每月按薪資之 6%提繳勞工退休金至勞保局員工個人帳戶，員工退休金之支付依員工個人之退休金專戶及累積收益之金額採月退休金或一次退休金方式領取。

(2)民國 114 年度及 113 年度，本公司依上開退休金辦法認列之退休金成本分別為\$6,107 及\$6,058。

(十一) 股份基礎給付

1. 民國 114 年度及 113 年度之股份基礎給付協議如下：

協議之類型	給與日	給與數量		合約期間	既得條件
		(仟股)			
員工認股權計畫(本公司)	109.10.23	600		5年	1~4年之服務

上述股份基礎給付協議均係以權益交割。

2. 上述股份基礎給付協議之詳細資訊如下：

	114年		113年	
	認股權 數量(仟股)	加權平均 履約價格(元)	認股權 數量(仟股)	加權平均 履約價格(元)
1月1日期初流通在外認股權	38	\$ 14.80	210	\$ 14.90
本期放棄認股權	-	-	(10)	14.85
本期執行認股權	(38)	14.40	(162)	14.85
12月31日期末流通在外認股權	-	-	38	14.80
12月31日期末可執行認股權	-	-	38	14.80

3. 資產負債表日流通在外之認股權到期日及履約價格如下：

核准發行日	到期日	114年12月31日		113年12月31日	
		股數 (仟股)	履約價格 (元)	股數 (仟股)	履約價格 (元)
109年11月17日	114年10月22日	-	\$ -	38	\$ 14.80

4. 本公司給與日給與之股份基礎給付交易使用 Black-Scholes 選擇權評價模式估計認股選擇權之公允價值，相關資訊如下：

協議之類型	給與日	履約 價格(元)	預期 波動率	預期存 續期間	預期 股利	無風險 利率	每單位 公允價值(元)
員工認股權計畫 (本公司)	109.10.23	15	47.80%~ 51.46%	3~4.5年	0%	0.23%~ 0.24%	7.55~8.27

5. 本公司民國 114 年度及 113 年度因股份基礎給付交易產生之酬勞成本及資本公積分別為\$0 及\$193。

(十二)股本

1. 截至民國 114 年 12 月 31 日止，本公司額定資本額為\$600,000，分為 60,000 仟股，每股面額新台幣 10 元，得分次發行，其中 3,000 仟股保留供認股權憑證、附認股權特別股或附認股權公司債可認購股份數額使用，並得依董事會決議分次發行。截至民國 114 年 12 月 31 日止，本公司實收資本額為\$255,030，分為 25,503 仟股，每股面額新台幣 10 元。本公司已發行股份之股款均已收訖。
2. 本公司普通股期初與期末流通在外股數(仟股)調節如下：

	114年	113年
1月1日	25,465	25,242
員工執行認股權	38	223
12月31日	25,503	25,465

(十三)資本公積

依公司法規定，超過票面金額發行股票所得之溢額及受領贈與之所得之資本公積，除得用於彌補虧損外，於公司無累積虧損時，按股東原有股份之比例發給新股或現金。另依證券交易法之相關規定，以上開資本公積撥充資本時，每年以其合計數不超過實收資本額百分之十為限。公司非於盈餘公積填補資本虧損仍有不足時，不得以資本公積補充之。

	114年		
	發行溢價	員工認股權	合計
1月1日	\$ 32,400	\$ 292	\$ 32,692
員工認股權執行	460	(292)	168
12月31日	\$ 32,860	\$ -	\$ 32,860

	113年		
	發行溢價	員工認股權	合計
1月1日	\$ 30,299	\$ 1,422	\$ 31,721
員工認股權執行	2,101	(1,323)	778
員工認股權酬勞成本	-	193	193
12月31日	\$ 32,400	\$ 292	\$ 32,692

(十四) 保留盈餘

1. 依本公司章程規定，本公司年度總決算如有盈餘，應先提繳稅款、彌補累積虧損，次提百分之十法定盈餘公積，並依法令或主管機關規定提撥或迴轉特別盈餘公積，如尚有盈餘，其餘額再加計以前年度累積未分配盈餘由董事會擬具盈餘分派議案，以發行新股方式為之時，應提請股東會決議後分派之。

本公司依公司法規定，授權董事會以三分之二以上董事出席，及出席董事過半數之決議，將應分派股息及紅利或法定盈餘公積及資本公積，以發放現金之方式為之，並報告於股東會。

本公司股利政策，係配合目前及未來之發展計畫、考量投資環境、資金需求及國內外競爭狀況，並兼顧股東利益等因素而定，分配股東股息紅利時，得以現金或股票方式為之，其中現金股利不低於股利總額之百分之十。

2. 法定盈餘公積除彌補公司虧損及按股東原有股份之比例發給新股或現金外，不得使用之，惟發給新股或現金者，以該項公積超過實收資本額百分之二十五之部分為限。
3. 本公司分派盈餘時，依法令規定須就當年度資產負債表日之其他權益項目借方餘額提列特別盈餘公積始得分派，嗣後其他權益項目借方餘額迴轉時，迴轉金額得列入可供分派盈餘中。
4. 本公司民國 113 年 3 月 12 日經董事會決議並於民國 113 年 5 月 27 日經股東會通過民國 112 年度盈餘分派案如下：

	112年度	
	金額	每股股利(元)
提列法定盈餘公積	\$ 1,394	
提列特別盈餘公積	1,576	
現金股利	7,592	\$ 0.3

5. 本公司民國 114 年 3 月 11 日經董事會決議並於民國 114 年 5 月 27 日經股東會通過民國 113 年度盈餘分派案如下：

	113年度	
	金額	每股股利(元)
提列法定盈餘公積	\$ 10,674	
迴轉特別盈餘公積	(2,170)	
現金股利	38,198	\$ 1.5

6. 本公司民國 115 年 3 月 11 日經董事會決議通過民國 114 年度盈餘分派案如下：

	114年度	
	金額	每股股利(元)
提列法定盈餘公積	\$ 4,667	
提列特別盈餘公積	1,519	
現金股利	25,503	\$ 1.0

有關董事會通過擬議盈餘分派情形，請至台灣證券交易所之「公開資訊觀測站」查詢。

(十五) 營業收入

1. 本公司主要產銷無線產業之相關產品，收入源於某一時點移轉之商品，民國 114 年度及 113 年度收入可細分為下列地理區域：

	114年度	113年度
中國	\$ 598,877	\$ 530,283
台灣	304,489	329,812
其他	61,186	37,149
	<u>\$ 964,552</u>	<u>\$ 897,244</u>

2. 本公司認列客戶合約收入之估計銷貨折讓相關之退款負債如下：

	114年12月31日	113年12月31日
退款負債-銷貨退回及折讓	<u>\$ 715</u>	<u>\$ 685</u>
(表列「其他流動負債-其他」)		

(十六) 其他收入

	114年度	113年度
補助收入	\$ 159	\$ 715
其他收入	573	2,247
	<u>\$ 732</u>	<u>\$ 2,962</u>

(十七) 其他利益及損失

	114年度	113年度
外幣兌換(損失)利益	(\$ 14,835)	\$ 18,851
處分投資損失	-	(18,386)
處分不動產、廠房及設備損失	(53)	(18)
租賃修改利益	28	-
其他	(29)	(17)
	<u>(\$ 14,889)</u>	<u>\$ 430</u>

(十八) 財務成本

	<u>114年度</u>	<u>113年度</u>
利息費用	\$ 2,347	\$ 2,179
其他財務費用	397	596
	<u>\$ 2,744</u>	<u>\$ 2,775</u>

(十九) 費用性質之額外資訊

	<u>114年度</u>	<u>113年度</u>
員工福利費用	\$ 140,220	\$ 130,206
折舊費用	21,379	18,632
攤銷費用	2,749	4,306
	<u>\$ 164,348</u>	<u>\$ 153,144</u>

(二十) 員工福利費用

	<u>114年度</u>	<u>113年度</u>
薪資費用	\$ 113,979	\$ 105,468
股份基礎給付酬勞成本	-	193
勞健保費用	10,500	8,664
退休金費用	6,024	6,021
董事酬金	3,113	4,377
其他用人費用	6,604	5,483
	<u>\$ 140,220</u>	<u>\$ 130,206</u>

1. 依本公司章程規定，本公司年度如有獲利，應提撥不低於 1% 為員工酬勞（此員工酬勞中應提撥不低於 10% 為基層員工分配酬勞），由董事會決議以股票或現金分派；本公司得以上開獲利數額由董事會決議提撥不高於 3% 為董事酬勞。員工酬勞及董事酬勞分派案應提股東會報告。但公司尚有累積虧損時，應預先保留彌補數額，再依前項比例提撥員工酬勞及董事酬勞。員工酬勞之分派得以股票或現金方式發放，其發給之對象包括符合一定條件之控制或從屬公司員工，其條件及分配方式授權董事會決定之。
2. 本公司民國 114 年度及 113 年度員工酬勞估列金額分別為 \$6,385 及 \$12,946；董監酬勞估列金額分別為 \$1,277 及 \$2,589，前述金額帳列薪資費用科目。

民國 114 年係依該年度之獲利情況，分別以 10% 及 2% 估列。董事會決議實際配發金額為 \$6,385 及 \$1,277，其中員工酬勞將採現金之方式發放。

經董事會決議之民國 114 年度及 113 年度員工酬勞及董監酬勞與民國 114 年度及 113 年度財務報表認列之金額一致。

本公司董事會通過之員工及董監酬勞相關資訊可至公開資訊觀測站查詢。

(二十一) 所得稅

1. 所得稅費用(利益)

所得稅費用(利益)組成部分：

	<u>114年度</u>	<u>113年度</u>
當期所得稅：		
當期產生之所得稅	\$ 7,729	\$ 8,265
未分配盈餘加徵	1,461	169
以前年度所得稅低(高)估數	110	(459)
當期所得稅總額	<u>\$ 9,300</u>	<u>\$ 7,975</u>
遞延所得稅：		
暫時性差異之原始產生及迴轉	850	1,090
所得稅費用(利益)	<u>\$ 10,150</u>	<u>\$ 9,065</u>

2. 所得稅費用(利益)與會計利潤關係：

	<u>114年度</u>	<u>113年度</u>
稅前淨利按法令稅率計算所得稅	\$ 11,238	\$ 22,784
按稅法規定剔除項目之所得稅		
影響數	2	(84)
以前年度所得稅低(高)估數	110	(459)
未分配盈餘加徵	1,461	169
暫時性差異之所得稅影響數	(2,661)	(13,345)
所得稅費用(利益)	<u>\$ 10,150</u>	<u>\$ 9,065</u>

3. 因暫時性差異而產生之各遞延所得稅資產或負債金額如下：

	<u>114年</u>		
	<u>1月1日</u>	<u>認列於損益</u>	<u>12月31日</u>
遞延所得稅資產(表列「其他非流動資產」)：			
備抵存貨評價損失	\$ 694	(\$ 297)	\$ 397
遞延所得稅負債(表列「其他非流動負債」)：			
未實現兌換利益	(\$ 639)	(\$ 553)	(\$ 1,192)
合計	<u>\$ 55</u>	<u>(\$ 850)</u>	<u>(\$ 795)</u>

	113年		
	1月1日	認列於損益	12月31日
遞延所得稅資產(表列「其他非流動資產」):			
未實現兌換損失	\$ 1,002	(\$ 1,002)	\$ -
備抵存貨評價損失	143	551	694
	<u>\$ 1,145</u>	<u>(\$ 451)</u>	<u>\$ 694</u>
遞延所得稅負債(表列「其他非流動負債」):			
未實現兌換利益	\$ -	(\$ 639)	(\$ 639)
合計	<u>\$ 1,145</u>	<u>(\$ 1,090)</u>	<u>\$ 55</u>

4. 本公司並未就若干子公司投資相關之應課稅暫時性差異認列遞延所得稅負債，經本公司評估該暫時性差異於可預見之未來不會處分子公司且不匯回盈餘，故未認列遞延所得稅負債。

5. 本公司營利事業所得稅業經稅捐稽徵機關核定至民國 112 年度。

(二十二) 每股盈餘

	114年度		
	稅後金額	加權平均 流通在外 股數(仟股)	每股盈餘 (元)
<u>基本每股盈餘</u>			
歸屬於母公司普通股股東之本期淨利	<u>\$ 46,039</u>	<u>25,475</u>	<u>\$ 1.81</u>
<u>稀釋每股盈餘</u>			
歸屬於母公司普通股股東之本期淨利	\$ 46,039	25,475	
具稀釋作用之潛在普通股之影響			
員工酬勞	<u>-</u>	<u>202</u>	
歸屬於母公司普通股股東之本期淨利	<u>\$ 46,039</u>	<u>25,677</u>	<u>\$ 1.79</u>
加潛在普通股之影響			

	113年度		
	稅後金額	加權平均 流通在外 股數(仟股)	每股盈餘 (元)
基本每股盈餘			
歸屬於母公司普通股股東之本期淨利	\$ 104,857	25,354	\$ 4.14
稀釋每股盈餘			
歸屬於母公司普通股股東之本期淨利	\$ 104,857	25,354	
具稀釋作用之潛在普通股之影響			
員工認股權	-	19	
員工酬勞	-	231	
歸屬於母公司普通股股東之本期淨利 加潛在普通股之影響	\$ 104,857	25,604	\$ 4.10

(二十三) 現金流量補充資訊

僅有部分現金支付之投資活動：

	114年度	113年度
購置不動產、廠房及設備	\$ 27,982	\$ 25,606
加：期初應付設備款	2,861	899
減：期末應付設備款	(3,567)	(2,861)
本期支付現金	\$ 27,276	\$ 23,644

(二十四) 來自籌資活動之負債之變動

	114年			
	短期借款	長期借款 (含一年內到期)	租賃負債	來自籌資活動 之負債總額
1月1日	\$ 4,425	\$ 32,716	\$ 35,389	\$ 72,530
籌資現金流量之變動	5,575	(9,729)	(10,347)	(14,501)
其他非現金之變動	-	-	8,317	8,317
12月31日	\$ 10,000	\$ 22,987	\$ 33,359	\$ 66,346
	113年			
	短期借款	長期借款 (含一年內到期)	租賃負債	來自籌資活動 之負債總額
1月1日	\$ 22,511	\$ 42,223	\$ 19,016	\$ 83,750
籌資現金流量之變動	(18,086)	(9,507)	(8,661)	(36,254)
其他非現金之變動	-	-	25,034	25,034
12月31日	\$ 4,425	\$ 32,716	\$ 35,389	\$ 72,530

七、關係人交易

(一)關係人之名稱及關係

<u>關係人名稱</u>	<u>與本公司關係</u>
連展投資控股股份有限公司(連展投控)	本公司之母公司
ADVANCED-CONNECTEK JAPAN, INC. (ACON(Japan))	本公司之兄弟公司
連展科技股份有限公司(連展科技)	本公司之兄弟公司
BEST GROWTH LIMITED (BEST GROWTH)	本公司之子公司
精創科技股份有限公司(精創科技)	本公司之子公司
昆山展騰電子科技有限公司(昆山展騰)	本公司之孫公司
陳鴻儀	本公司之董事長
林肇聰	本公司之董事及母公司之董事長
連淨綠色科技股份有限公司(連淨綠色)	其他關係人

(二)與關係人間之重大交易事項

1. 營業收入

	<u>114年度</u>	<u>113年度</u>
商品銷售：		
兄弟公司	\$ <u>9,213</u>	\$ <u>14,575</u>

除無相關同類交易可循，其價格及授信期間係由雙方協商決定外，其餘本公司銷售予上開關係人之價格與一般客戶銷售價格相近；本公司對於關係人收款期間為 150 天。

2. 營業成本

	<u>114年度</u>	<u>113年度</u>
進貨及其他營業成本：		
子公司：		
BEST GROWTH	\$ -	\$ 172,136
昆山展騰	<u>684,061</u>	<u>491,671</u>
	\$ <u>684,061</u>	\$ <u>663,807</u>

價格及付款條件係由雙方協商決定，本公司對於關係人之付款期間均為 150 天。

3. 服務費收入(表列營業收入)

	<u>114年度</u>	<u>113年度</u>
精創科技	\$ <u>1,320</u>	\$ -

主係提供關係人行政資源及管理服務，交易價格與收款條件由雙方協商議定。

4. 應收關係人款項

	<u>114年12月31日</u>	<u>113年12月31日</u>
應收帳款：		
兄弟公司：		
ACON(Japan)	\$ 3,636	\$ 5,132
其他應收款：		
子公司：		
昆山展騰	\$ 56,283	\$ 48,968
精創科技	1,320	-
	<u>\$ 57,603</u>	<u>\$ 48,968</u>

(1) 應收關係人款項主要來自商品銷售，銷售交易之款項於銷售日後 150 天到期。

(2) 其他應收款主係應收代採購原料款。

5. 應付關係人款項

	<u>114年12月31日</u>	<u>113年12月31日</u>
應付帳款：		
子公司：		
昆山展騰	\$ 293,660	\$ 307,330
其他應付款：		
連展投控	\$ 1,838	\$ 2,438
兄弟公司	11	6
	<u>\$ 1,849</u>	<u>\$ 2,444</u>

(1) 應付關係人款項主要來自進貨交易，並在購貨日後 150 天到期。該應付款項並無附息。

(2) 其他應付關係人款項主係相關管理服務費用之支付及代墊款。

6. 取得金融資產

民國 114 年度：無

			<u>113年度</u>
	<u>帳列項目</u>	<u>交易股數(仟股)</u>	<u>取得價款</u>
精創科技	採用權益法之投資	100	\$ 1,000
			<u>\$ 1,000</u>

7. 營業費用

	<u>114年度</u>	<u>113年度</u>
連展投控	\$ 4,200	\$ 5,400

主係庶務及後勤等相關支援服務，價格及條件由雙方協商議定。

8. 資金貸與關係人

對關係人放款
利息收入

	<u>114年度</u>	<u>113年度</u>
連展投控	\$ 243	\$ 73

對關係人之放款條件為款項貸與後1年內償還，民國114年度及113年度之利息分別按年利率2.60%及2.82%按月收取。

民國114年及113年12月31日本公司資金貸與關係人期末餘額皆為\$0。

9. 其他

(1) 其他流動資產

	<u>114年12月31日</u>	<u>113年12月31日</u>
其他流動資產：		
子公司：		
精創科技	\$ -	\$ 39

主係代付設立相關費用。

(2) 營業費用

	<u>114年12月31日</u>	<u>113年12月31日</u>
其他費用：		
連淨綠色	\$ -	\$ 2,441

(3) 本公司之長短期借款授信額度由關係人提供之連帶擔保資訊，請詳附註六(七)及六(九)之說明。

(三) 主要管理階層薪酬資訊

	<u>114年度</u>	<u>113年度</u>
短期員工福利	\$ 12,577	\$ 6,979
退職後福利	349	229
	<u>\$ 12,926</u>	<u>\$ 7,208</u>

八、質押之資產

本公司之資產提供擔保明細如下：

<u>資產項目</u>	<u>帳面價值</u>		<u>擔保用途</u>
	<u>114年12月31日</u>	<u>113年12月31日</u>	
銀行存款及借款保證金 (表列「其他流動資產」)	\$ 14,955	\$ 14,370	短期借款額度、A+企業創新研發淬鍊計畫、AI運算能力的飛行控制器開發計畫、IC設計攻頂補助計畫
存出保證金 (表列「其他非流動資產」)	200	200	海關保證金
	<u>\$ 15,155</u>	<u>\$ 14,570</u>	

九、重大或有負債及未認列之合約承諾

(一)或有事項

無此情形。

(二)承諾事項

本公司協助關係人申請銀行授信額度之背書保證情形請詳附註十三(一)2。

十、重大之災害損失

無此情形。

十一、重大之期後事項

1. 本公司於民國 115 年 3 月 11 日經董事會決議通過民國 114 年度盈餘分派案，請詳附註六(十四)之說明。
2. 本公司於民國 115 年 3 月 11 日經董事會決議通過設立越南子公司一案，原始投資金額為美金 100 萬元，其持股比例為 100%。

十二、其他

(一)資本管理

本公司之資本管理目標，係為保障公司能繼續經營，維持最佳資本結構以降低資金成本，並為股東提供報酬。為了維持或調整資本結構，本公司可能會調整支付予股東之股利金額、退還資本予股東、發行新股或出售資產以降低債務。本公司利用負債資本比率以監控其資本，該比率係按債務淨額除以資本總額計算。

(二) 金融工具

1. 金融工具之種類

	<u>114年12月31日</u>	<u>113年12月31日</u>
<u>金融資產</u>		
按攤銷後成本衡量之金融資產(註)	\$ 530,803	\$ 577,252
	<u>114年12月31日</u>	<u>113年12月31日</u>
<u>金融負債</u>		
按攤銷後成本衡量之金融負債(註)	\$ 407,214	\$ 423,994
租賃負債	33,359	35,389
	<u>\$ 440,573</u>	<u>\$ 459,383</u>

註：按攤銷後成本衡量之金融資產包含現金、應收帳款(含關係人)、其他應收款(含關係人)及其他金融資產；按攤銷後成本衡量之金融負債包含短期借款、應付帳款(含關係人)、其他應付款及長期借款(含一年內到期之長期借款)。

2. 風險管理政策

- (1) 本公司日常營運受多項財務風險之影響，包含市場風險(包括匯率風險、利率風險及價格風險)、信用風險及流動性風險。
- (2) 風險管理工作由本公司財務部按照董事會核准之政策執行。本公司財務部透過與公司內各營運單位密切合作，以負責辨認、評估與規避財務風險。董事會對整體風險管理訂有書面原則，亦對特定範圍與事項提供書面政策，例如匯率風險、利率風險、信用風險、衍生與非衍生金融工具之使用，以及剩餘流動資金之投資。

3. 重大財務風險之性質及程度

(1) 市場風險

匯率風險

- A. 本公司係跨國營運，因此受相對與本公司及各子公司功能性貨幣不同的交易所產生之匯率風險，主要為美元及人民幣。相關匯率風險來自未來之商業交易及已認列之資產與負債。
- B. 本公司從事之業務涉及若干非功能性貨幣(本公司之功能性貨幣為新台幣)，故受匯率波動之影響，具重大匯率波動影響之外幣資產及負債資訊如下：

114年12月31日					
	外幣(仟元)	匯率	帳面金額 (新台幣)	敏感度分析	
				變動幅度	影響損益
(外幣:功能性貨幣)					
<u>金融資產</u>					
<u>貨幣性項目</u>					
美金：新台幣	14,848	31.4300	\$ 466,673	1%	\$ 4,667
<u>非貨幣性項目</u>					
人民幣：新台幣	36,908	4.4960	165,940		
<u>金融負債</u>					
<u>貨幣性項目</u>					
美金：新台幣	9,962	31.4300	313,106	1%	3,131
日幣：新台幣	78,041	0.2008	15,671	1%	157

113年12月31日					
	外幣(仟元)	匯率	帳面金額 (新台幣)	敏感度分析	
				變動幅度	影響損益
(外幣:功能性貨幣)					
<u>金融資產</u>					
<u>貨幣性項目</u>					
美金：新台幣	15,916	32.7850	\$ 521,806	1%	\$ 5,218
<u>非貨幣性項目</u>					
人民幣：新台幣	35,192	4.4780	157,590		
<u>金融負債</u>					
<u>貨幣性項目</u>					
美金：新台幣	9,061	32.7850	297,065	1%	2,971
日幣：新台幣	87,647	0.2099	18,397	1%	184

本公司貨幣性項目因匯率波動具重大影響民國 114 年度及 113 年度之全部兌換損益(含已實現及未實現)彙總金額為損失\$14,835 及利益\$18,851。

現金流量及公允價值利率風險

本公司之短期及長期借款，係屬浮動利率之債務，故市場利率變動將使短期及長期借款之有效利率隨之變動，若借款利率增加或減少 1%，在所有其他因素維持不變之情況下，本公司民國 114 年度及 113 年度之稅後淨利將減少或增加\$264 及\$297，主要係因浮動利率借款導致利息費用增加或減少。

價格風險

本公司未有投資權益工具，故預期不致發生重大之市場風險及受市場價格變動之影響。

(2)信用風險

- A. 本公司之信用風險係因客戶或金融工具之交易對手無法履行合約義務而導致本公司財務損失之風險，主要來自交易對手無法清償按收款條件支付之應收帳款。
- B. 本公司係以集團角度建立信用風險之管理。依內部明定之授信政策，集團內各營運個體與每一新客戶於訂定付款及提出交貨之條款與條件前，須對其進行管理及信用風險分析。內部風險控管係透過考慮其財務狀況、過往經驗及其他因素，以評估客戶之信用品質。個別風險之限額係董事會依內部或外部之評等而制訂，並定期監控信用額度之使用。
- C. 本公司按信用風險管理程序，當合約款項按約定之支付條款逾期超過 90 天，視為已發生違約。
- D. 本公司採用 IFRS9 提供以下之前提假設，作為判斷自原始認列後金融工具之信用風險是否有顯著增加之依據：
當合約款項按約定之支付條款逾期超過 30 天，視為金融資產自原始認列後信用風險已顯著增加。
- E. 本公司按貿易信用風險之特性將對客戶之應收帳款分組，採用簡化作法以損失率法或準備矩陣為基礎估計逾期信用損失，並納入巴賽爾銀行監理委員會市場預測，對未來前瞻性的考量調整按特定期間歷史及現時資訊所建立之損失率，以估計應收票據及應收帳款之備抵損失，民國 114 年及 113 年 12 月 31 日之應收帳款(非關係人)依損失率法或準備矩陣法估計之備抵損失分別如下：

<u>114年12月31日</u>	<u>群組1、2</u>	<u>群組3</u>	<u>合計</u>
預期損失率	0.03%	0.10%	
帳面價值總額	<u>\$ 321,045</u>	<u>\$ 93,651</u>	<u>\$ 414,696</u>
備抵損失	<u>\$ 96</u>	<u>\$ 94</u>	<u>\$ 190</u>

<u>113年12月31日</u>	<u>群組1、2</u>	<u>群組3</u>	<u>合計</u>
預期損失率	0.03%	0.10%	
帳面價值總額	<u>\$ 304,988</u>	<u>\$ 140,684</u>	<u>\$ 445,672</u>
備抵損失	<u>\$ 80</u>	<u>\$ 141</u>	<u>\$ 221</u>

群組 1:依本公司授信標準評等 A 級者。

群組 2:依本公司授信標準評等 B 級者。

群組 3:依本公司授信標準評等 C 級者。

- F. 本公司之應收帳款-關係人主係銷售本公司之兄弟公司所致，本公司及前述兄弟公司皆屬最終母公司-連展投資控股股份有限公司之合併財務報告編製個體，無重大不能履約或償還之疑慮，因此按十二個月預期信用損失金額衡量備抵損失，故截至民國 114 年及 113 年 12 月 31 日止無對應收帳款-關係人提列相關備抵損失。
- G. 本公司經追索程序後，對無法合理預期可回收金融資產之金額予以沖銷，惟本公司仍會持續進行追索之法律程序以保全債權之權利。
- H. 本公司採簡化作法之應收帳款備抵損失變動表如下：

	114年	113年
1月1日	\$ 221	\$ 147
預期信用減損損失(迴轉)提列	(31)	74
12月31日	<u>\$ 190</u>	<u>\$ 221</u>

- I. 以逾期天數為基準之應收帳款及票據(含關係人)之帳齡分析如下：

	114年12月31日	113年12月31日
未逾期	\$ 417,679	\$ 448,434
30天內	269	1,939
31-60天	384	431
61-90天	-	-
91天以上	-	-
	<u>\$ 418,332</u>	<u>\$ 450,804</u>

(3) 流動性風險

- A. 現金流量預測是由公司內各營運個體執行，並由公司財務部予以彙總。公司財務部監控公司流動資金需求之預測，確保其有足夠資金得以支應營運需要，並在任何時候維持足夠之未支用的借款承諾額度，以使公司不致違反相關之借款限額或條款，此等預測考量公司之債務融資計畫、債務條款遵循及符合內部資產負債之財務比率目標。
- B. 本公司之非衍生金融負債按相關到期日予以分組，非衍生金融負債係依據資產負債表日至合約到期日之剩餘期間進行分析。截至民國 114 年及 113 年 12 月 31 日止，除長期借款(包含一年或一營業週期內到期)及租賃負債到期天數請詳下表外，本公司非衍生金融負債(包含短期借款、應付帳款及其他應付款)至到期日之天數皆小於一年內，下表所揭露之合約現金流量金額係未折現之金額。

114年12月31日	<u>1年內</u>	<u>1至2年內</u>	<u>2年以上</u>	<u>合計</u>
非衍生金融負債				
長期借款(包含一年內到期)	<u>\$ 10,135</u>	<u>\$ 7,393</u>	<u>\$ 6,161</u>	<u>\$ 23,689</u>
租賃負債	<u>\$ 12,039</u>	<u>\$ 7,566</u>	<u>\$ 15,432</u>	<u>\$ 35,037</u>
113年12月31日	<u>1年內</u>	<u>1至2年內</u>	<u>2年以上</u>	<u>合計</u>
非衍生金融負債				
長期借款(包含一年內到期)	<u>\$ 10,385</u>	<u>\$ 10,135</u>	<u>\$ 13,554</u>	<u>\$ 34,074</u>
租賃負債	<u>\$ 11,816</u>	<u>\$ 9,662</u>	<u>\$ 15,866</u>	<u>\$ 37,344</u>

(三) 公允價值資訊

本公司以非以公允價值衡量之金融工具(包括現金、應收帳款(含關係人)、其他應收款(含關係人)、其他金融資產、短期借款、應付帳款(含關係人)、其他應付款(含關係人)及長期借款(包括一年內到期))的帳面金額係公允價值之合理近似值。

十三、附註揭露事項

(一) 重大交易事項相關資訊

1. 資金貸與他人：請詳附表一。
2. 為他人背書保證：請詳附表二。
3. 期末持有之重大有價證券(不包含投資子公司、關聯企業及合資權益部分)：請詳附表三。
4. 與關係人進、銷貨之金額達新台幣一億元或實收資本額百分之二十以上：請詳附表四。
5. 應收關係人款項達新台幣一億元或實收資本額百分之二十以上：請詳附表五。
6. 母子公司間業務關係及重大交易往來情形：請詳附表六。

(二) 轉投資事業相關資訊

被投資公司名稱、所在地區等相關資訊(不包含大陸被投資公司)：請詳附表七。

(三) 大陸投資資訊

1. 基本資料：請詳附表八。

2. 直接或間接經由第三地區事業與轉投資大陸之被投資公司所發生之重大交易事項：請詳附註十三(一)2.4.5.6。

十四、營運部門資訊

不適用。

(以下空白)

連騰科技股份有限公司
資金貸與他人
民國114年1月1日至12月31日

附表一

單位：新台幣仟元
(除特別註明者外)

編號	貸出資金 之公司	貸與對象	往來項目	是否 為關 係人	本期		實際動支		資金貸 與性質 (註1)	業務 往來金額	有短期融通 資金必要之 原因	提列備抵 損失金額	擔保品		對個別對象 資金貸與限額 (註2)	資金貸與 總限額 (註2)	備註
					最高金額	期末餘額	金額	利率區間					名稱	價值			
0	連騰科技股份 有限公司	連展投資控股 股份有限公司	其他應收款	是	\$ 50,000	\$ 50,000	\$ -	2.60%	2	\$ -	營運週轉	\$ -	-	-	\$ 167,428	\$ 167,428	註2

註1：資金貸與性質之填寫方法如下：

- (1)有業務往來者請填1。
- (2)有短期融通資金必要者請填2。

註2：本公司資金貸與他人作業辦法：

- (1)資金貸與他人之總額以不超過本公司淨值之40%為限，個別對象之限額以不超過本公司淨值之40%為限。淨值以最近期經會計師查核簽證或核閱之財務報表所載為準。
- (2)本公司與子公司間，或子公司間之資金貸與，除本公司直接或間接持有表決權股份百分之百之國外子公司間從事資金貸與外，本公司或子公司對單一企業之資金貸與之授權額度不得超過貸與公司最近期財務報表淨值百分之十。

連騰科技股份有限公司
為他人背書保證
民國114年1月1日至12月31日

附表二

單位：新台幣仟元
(除特別註明者外)

編號 (註1)	背書保證者 公司名稱	被背書保證對象		對單一企業 背書保證限額 (註3)	本期最高 背書保證餘額 (註4)	期末背書 保證餘額 (註5)	實際動支 金額 (註6)	以財產擔保 之背書保證 金額	累計背書保證金 額佔最近期財務 報表淨值之比率	背書保證 最高限額 (註3)	屬母公司對 子公司背書 保證(註7)	屬子公司對 母公司背書 保證(註7)	屬對大陸地 區背書保證 (註7)	備註
		關係 (註2)	公司名稱											
0	連騰科技股份 有限公司	2	昆山展騰電子科技 有限公司	\$ 209,286	\$ 78,935	\$ 76,390	\$ -	\$ -	18.25%	\$ 418,571	Y	N	Y	註8

註1：編號欄之說明如下：

- (1). 發行人填0。
- (2). 被投資公司按公司別由阿拉伯數字1開始依序編號。

註2：背書保證者與被背書保證對象之關係有下列7種，標示種類即可：

- (1). 有業務往來之公司。
- (2). 公司直接或間接持有表決權之股份超過百分之五十之公司。
- (3). 直接及間接對公司持有表決權之股份超過百分之五十之公司。
- (4). 公司直接或間接持有表決權股份達百分之九十以上之公司。
- (5). 基於承攬工程需要之同業間或共同起造人間依合約規定互保之公司。
- (6). 因共同投資關係由各全體出資股東依其持股比率對其背書保證之公司。
- (7). 同業間依消費者保護法規範從事預售屋銷售合約之履約保證連帶擔保。

註3：本公司及子公司背書保證之總額，不得超過本公司淨值之百分之百；對單一公司之保證額度，不得超過本公司淨值之百分之五十。

註4：當年度為他人背書保證之最高餘額。

註5：應填列董事會通過之金額。但董事會依公開發行公司資金貸與及背書保證處理準則第十二條第八款授權董事長決行者，係指董事長決行之金額。

註6：應輸入被背書保證公司於使用背書保證餘額範圍內之實際動支金額。

註7：屬上市櫃母公司對子公司背書保證者、屬子公司對上市櫃母公司背書保證者、屬大陸地區背書保證者始須填列Y。

註8：連騰科技股份有限公司對昆山展騰電子科技有限公司背書保證美金100萬元整，美金匯率31.43，人民幣1,000萬元整，人民幣匯率4.496。

連騰科技股份有限公司

期末持有之重大有價證券（不包含投資子公司、關聯企業及合資權益部分）

民國114年12月31日

附表三

單位：新台幣仟元

（除特別註明者外）

持有之公司	有價證券種類及名稱 (註1)	與有價證券發行人 之關係 (註2)	帳列科目	期		末		備註 (註4)
				股數(股)	帳面金額 (註3)	持有比例	公允價值	
昆山展騰電子科技有限公司	向量傳感(寧波)科技有限公司	-	透過其他綜合損益按公允價值衡 量之金融資產－非流動	-	\$ 1,522	11.48%	\$ 1,522	

註1：本表所稱有價證券，係指屬國際財務報導準則第9號「金融工具」範圍內之股票、債券、受益憑證及上述項目所衍生之有價證券。

註2：有價證券發行人非屬關係人者，該欄免填。

註3：按公允價值衡量者，帳面金額乙欄請填公允價值評價調整後及扣除累計減損之帳面餘額；非屬按公允價值衡量者，帳面金額乙欄請填原始取得成本或攤銷後成本扣除累計減損之帳面餘額。

註4：所列有價證券有因提供擔保、質押借款或其他依約定而受限制使用者，應於備註欄註明提供擔保或質借股數、擔保或質借金額及限制使用情形。

連騰科技股份有限公司
與關係人進、銷貨之金額達新台幣一億元或實收資本額百分之二十以上
民國114年1月1日至12月31日

附表四

單位：新台幣仟元
(除特別註明者外)

進(銷)貨之公司	交易對象名稱	關係	交易情形				交易條件與一般交易不同之情形及原因		應收(付)票據、帳款		備註
			進(銷)貨	金額	佔總進(銷)貨之比率	授信期間	單價	授信期間	餘額	佔總應收(付)票據、帳款之比率	
昆山展騰電子科技有限公司	連騰科技股份有限公司	母子公司	銷貨	\$ 684,061	72%	正常	-	-	\$ 293,660	72%	

註：以收入面揭露方式，其相對交易不再揭露。

註2：若有預收(付)款項情形者，應於備註欄敘明原因、契約約定條款、金額及與一般交易型態之差異情形。

註3：實收資本額係指母公司之實收資本額。發行人股票無面額或每股面額非屬新台幣十元者，有關實收資本額百分之二十之交易金額規定，以資產負債表歸屬於母公司業主之權益百分之十計算之。

連騰科技股份有限公司

應收關係人款項達新台幣一億元或實收資本額百分之二十以上

民國114年12月31日

附表五

單位：新台幣仟元

(除特別註明者外)

帳列應收款項之公司	交易對象名稱	關係	應收關係人款項餘額	週轉率	逾期應收關係人款項		應收關係人款項期	
					金額	處理方式	後收回金額	提列備抵損失金額
昆山展騰電子科技有限公司	連騰科技股份有限公司	母子公司	\$ 293,660	2.28	\$ -	-	\$ 83,290	\$ -
連騰科技股份有限公司	昆山展騰電子科技有限公司	母子公司	56,283	-	-	-	13,458	-
			(表列其他應收款)(註2)					

註1：實收資本額係指母公司之實收資本額。發行人股票無面額或每股面額非屬新臺幣十元者，有關實收資本額百分之二十之交易金額規定，以資產負債表歸屬於母公司業主之權益百分之十計算之。

註2：係應收代採購原料款。

連騰科技股份有限公司
母子公司間業務關係及重大交易往來情形
民國114年1月1日至12月31日

附表六

單位：新台幣仟元
(除特別註明者外)

編號 (註1)	交易人名稱	交易往來對象	與交易人之關係 (註2)	交易往來情形			佔合併總營收或總資產 之比率 (註3)
				科目	金額	交易條件	
0	連騰科技股份有限公司	昆山展騰電子科技有限公司	1	其他應收款	\$ 56,283	與一般交易條件相同	5.74%
1	昆山展騰電子科技有限公司	連騰科技股份有限公司	2	銷貨收入	684,061	與一般交易條件相同	55.73%
1	昆山展騰電子科技有限公司	連騰科技股份有限公司	2	應收帳款	293,660	與一般交易條件相同	29.97%

註1：母公司及子公司相互間之業務往來資訊應分別於編號欄註明，編號之填寫方法如下：

- (1). 母公司填0。
- (2). 子公司依公司別由阿拉伯數字1開始依序編號。

註2：與交易人之關係有以下三種，標示種類即可

- (1). 母公司對子公司。
- (2). 子公司對母公司。
- (3). 子公司對子公司。

註3：交易往來金額佔合併總營收或總資產比率之計算，若屬資產負債項目者，以期末餘額佔合併總資產之方式計算；若屬損益項目者，以期中累積金額佔合併總營收之方式計算。

註4：個別交易未達新台幣一億元或實收資本額百分之二十以上者，不予揭露；另以資產面及收入面為揭露方式，其相對交易不再揭露。

連騰科技股份有限公司

被投資公司名稱、所在地區等相關資訊（不包含大陸被投資公司）

民國114年12月31日

附表七

單位：新台幣仟元

(除特別註明者外)

投資公司名稱	被投資公司名稱	所在地區	主要營業項目	原始投資金額		期末持有			被投資公司本期損益	本期認列之投資損益	備註
				本期期末	去年年底	股數	比率	帳面金額			
連騰科技股份有限公司	佳麒環球有限公司	薩摩亞	投資控股公司	\$ 121,703	\$ 121,703	4,000,000	100%	\$ 165,940	\$ 11,170	\$ 11,170	
連騰科技股份有限公司	精創科技股份有限公司	台灣	電腦及通信用之無線器材研發及買賣	1,000	1,000	100,000	100%	3,121	2,136	2,136	

連騰科技股份有限公司
大陸投資資訊－基本資料
民國114年12月31日

附表八

單位：新台幣仟元
(除特別註明者外)

大陸被投資公司名稱	主要營業項目	實收資本額	投資方式 (註1)	本期期初自台	本期匯出或收回		本期期末自台	被投資公司本 期損益	本公司直接 或間接投資 之持股比例	本期認列投資 損益 (註2)	期末投資帳面 金額	截至本期止已 匯回投資收益	備註
				灣匯出累積投 資金額	匯出	收回	灣匯出累積投 資金額						
昆山展騰電子科技有 限公司	電腦及通訊用之 無線器材製造及 買賣	\$ 121,703	2	\$ 121,703	\$ -	-	\$ 121,703	\$ 12,939	100%	\$ 12,939	\$ 167,786	-	2.1
重慶雲騰東方科技有 限公司	車用及網路通訊 零組件製造及買 賣	2,518	2	-	-	-	-	(6,931)	24%	(1,769)	(1,846)	-	2.1
公司名稱	本期期末累計自 台灣匯出赴大陸 地區投資金額	經濟部投審會 核准投資金額	依經濟部投審會 規定赴大陸地區 投資限額										
連騰科技股份有限公 司	\$ 121,703	\$ 121,703	\$ 251,143										

註1：投資方式區分為下列三種，標示種類別即可：

- (1). 直接赴大陸地區從事投資
- (2). 透過第三地區公司再投資大陸(請註明該第三地區之投資公司)
 - (2.1) 係透過佳麒環球有限公司投資

註2：本期認列昆山展騰電子科技有限公司之投資損益係經台灣母公司簽證會計師查核之財務報告。

連騰科技股份有限公司
現金明細表
民國 114 年 12 月 31 日

明細表一

單位：新台幣仟元

項	目	摘	要	金	額
庫存現金				\$	6
銀行存款					
活期存款					17,497
外幣存款		美金668仟元，匯率31.4300			21,005
外幣存款		日幣5,073仟元，匯率0.2008			1,019
				\$	<u>39,527</u>

連騰科技股份有限公司
應收帳款淨額明細表
民國 114 年 12 月 31 日

明細表二

單位：新台幣仟元

<u>客 戶 名 稱</u>	<u>摘</u>	<u>要</u>	<u>金</u>	<u>額</u>	<u>備</u>	<u>註</u>
<u>非關係人</u>						
甲客戶			\$	76,493		
乙客戶				71,113		
丙客戶				62,963		
丁客戶				40,074		
戊客戶				38,853		
其他				<u>125,200</u>		每一零星廠商餘額均 未超過本科目金額5%
				414,696		
減：備抵損失			(<u>190</u>)		
			\$	<u>414,506</u>		

連騰科技股份有限公司
存貨明細表
民國 114 年 12 月 31 日

明細表三

單位：新台幣仟元

項 目 摘 要	金 額		備 註
	成 本	淨變現價值	
原物料			原物料以重置成本為淨變現價值，在製品及製成品以淨變現價值評價。
原物料	\$ 1,998	\$ 1,738	
減：備抵評價損失	(536)	-	
小計	<u>1,462</u>	<u>1,738</u>	
在製品			
在製品	24	22	
減：備抵評價損失	(13)	-	
小計	<u>11</u>	<u>22</u>	
製成品			
製成品	58,176	70,678	
減：備抵評價損失	(1,437)	-	
小計	<u>56,739</u>	<u>70,678</u>	
在途存貨	<u>1,650</u>	-	
存貨淨額	<u>\$ 59,862</u>	<u>\$ 72,438</u>	

連騰科技股份有限公司
採用權益法之投資變動明細表
民國 114 年 1 月 1 日至 114 年 12 月 31 日

明細表四

單位：新台幣仟元

名稱	期初餘額		本期增加(註一)		本期減少(註二)		期末餘額			市價或股權淨值		提供擔保 或質押情 備註
	股數(仟股)	金額	股數(仟股)	金額	股數(仟股)	金額	股數(仟股)	持股比例	金額	單價	總價	
佳麒環球有限公司	4,000	\$ 157,590	-	\$ 12,223	-	(\$ 3,873)	4,000	100%	\$ 165,940	41.49	\$ 165,940	無
精創科技股份有限公司	100	984	-	2,137	-	-	100	100%	3,121	31.21	3,121	無
		<u>\$ 158,574</u>		<u>\$ 14,360</u>		<u>(\$ 3,873)</u>			<u>\$ 169,061</u>		<u>\$ 169,061</u>	

註一：本期增加金額係採用權益法認列之投資損益及國外營運機構財務報表換算之兌換差額。

註二：本期減少金額係透過其他綜合損益按公允價值衡量之金融資產未實現評價損益。

連騰科技股份有限公司
營業收入明細表
民國 114 年 1 月 1 日至 114 年 12 月 31 日

明細表五

單位：新台幣仟元

<u>項</u>	<u>目</u>	<u>數</u>	<u>量</u>	<u>金</u>	<u>額</u>	<u>備</u>	<u>註</u>
無線通訊產品		83,566	仟件	\$	<u>964,552</u>		

連騰科技股份有限公司
營業成本明細表
民國 114 年 1 月 1 日至 114 年 12 月 31 日

明細表六

單位：新台幣仟元

項 目	金 額
期初商品存貨	\$ -
加：本期進貨	193,624
本期銷售商品成本	193,624
期初原物料	1,146
加：本期進料	903
減：期末原物料	(1,998)
原物料報廢	(51)
期初在製品	-
加：外購在製品	(561)
減：期末在製品	(24)
其他	585
期初製成品(含在途存貨)	52,329
加：本期進貨	492,300
減：期末製成品(含在途存貨)	(59,826)
製成品報廢	(21)
其他	5,720
本期產銷成本	490,502
減：存貨回升利益	(1,485)
加：報廢損失及其他	72
營業成本	<u>\$ 682,713</u>

連騰科技股份有限公司
營業費用明細表
民國 114 年 1 月 1 日至 114 年 12 月 31 日

明細表七

單位：新台幣仟元

項 目	銷售費用	管理費用	研發費用	合計	備註
薪資支出	\$ 23,436	\$ 30,538	\$ 60,005	\$ 113,979	
折舊及攤銷	1,834	4,936	17,358	24,128	
耗材及檢驗費	-	-	12,896	12,896	
保險費	2,310	3,027	5,492	10,829	
勞務費	743	3,991	97	4,831	
服務費支出	-	4,200	-	4,200	
旅費	2,939	2,310	2,683	7,932	
進出口費用	5,037	642	7	5,686	
其他費用	14,008	14,239	11,286	39,533	各單獨項目未超過銷售、管理及研發費用餘額5%
	<u>\$ 50,307</u>	<u>\$ 63,883</u>	<u>\$ 109,824</u>	<u>\$ 224,014</u>	

連騰科技股份有限公司
 本期發生之員工福利、折舊、折耗及攤銷費用功能別彙總表
 民國 114 年 1 月 1 日至 114 年 12 月 31 日

明細表八

單位：新台幣仟元

功能別 性質別	114年度			113年度		
	屬於營業 成本者	屬於營業 費用者	合計	屬於營業 成本者	屬於營業 費用者	合計
員工福利費用						
薪資費用	\$ -	\$ 113,979	\$ 113,979	\$ -	\$ 105,661	\$ 105,661
勞健保費用	-	10,500	10,500	-	8,664	8,664
退休金費用	-	6,024	6,024	-	6,021	6,021
董事酬金	-	3,113	3,113	-	4,377	4,377
其他員工福利費用	-	6,604	6,604	-	5,483	5,483
折舊費用	-	21,379	21,379	-	18,632	18,632
攤銷費用	-	2,749	2,749	-	4,306	4,306

附註：





114年度及113年度之員工人數分別為125人及100人，其中未兼任員工之董事人數分別為6人及6人。

社團法人台北市會計師公會會員印鑑證明書

會員姓名： (1) 吳仁杰 北市財證字第 1151444 號
副簽證會計師名稱： (2) 徐潔如
事務所名稱： 資誠聯合會計師事務所
事務所地址： 台北市信義區基隆路一段333號27樓 事務所統一編號： 03932533
事務所電話： (02)27296666 委託人統一編號： 68566876
會員證書字號： (1) 北市會證字第 4537 號
(2) 北市會證字第 4342 號

印鑑證明書用途： 辦理 連騰科技股份有限公司


114 年 01 月 01 日 至
114 年度 (自民國 114 年 12 月 31 日) 財務報表之查核簽證。

簽名式 (一)		存會印鑑 (一)	
簽名式 (二)		存會印鑑 (二)	

理事長：



核對人：



中華民國 115 年 02 月 03 日